



ARTICA SUPRA

USER'S MANUAL

ENGLISH | FRANÇAIS | ESPAÑOL | DEUTSCH | ITALIANO | PORTUGUÊS | POLSKI | АНГЛІКА

WWW.NGS.EU



INTRODUCTION

Bluetooth is a new short-distance wireless communication technology. Any devices with Bluetooth feature, such as mobile phones, PDA, PC, headsets, mouse, keypads, keyboards, printers and other mobile fittings, can work as wireless devices. Designed with global standards, Bluetooth technology applies to internationally certified ISM bandwidth. The frequency band ranging from 2.4 GHz to 2.48 GHz is divided up into 79 channels by way of frequency hopping up to 1600 times for data transmission with a distance of 10 meters.

PACKING LIST

Headphone



CD manual



USB charging cable



Audio cable



The accessories are subject to change for improving product performance without prior notice. The real products prevail.

PRODUCT SPECIFICATION

Bluetooth specification: Support V2.1+EDR with Handsfree Profile, Headset Profile and A2DP profile (Class II).

Standby time: 300 hours

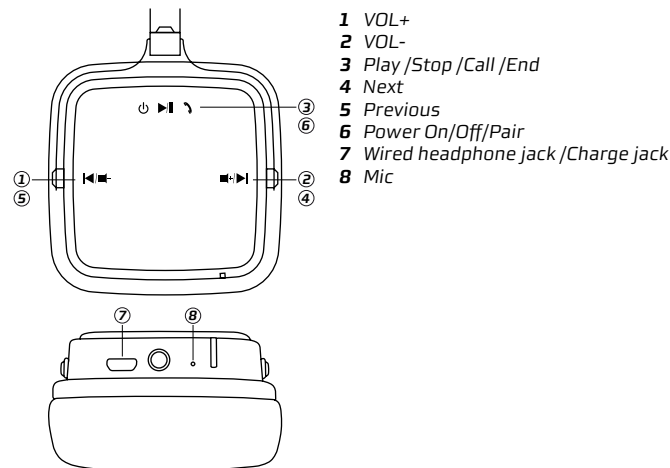
Talking time: 14 hours

Music playing time: 8 hours

Effective distance: up to 10 meters

Certification: CE; FCC; ROHS; BQB

ABOUT XTREME ARTICA

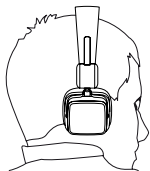


EARPHONE CHARGING



1. Built-in rechargeable Lithium battery.
2. It must take 4 hours for the first time charging.
3. Connect the charger cable to the charger connector. The Red indicator light is displayed during charging. Charging the battery fully may take about 2 hours.
4. When the battery is fully charged, the Red indicator light will be off. The fully charged battery has power for up to 14 hours of talking time, up to 8 hours of music playing time.

WEARING



SWITCH ON OR OFF

1. If the device is on, press button for 3 seconds to turn it off.
2. If the device is off, press button for 3 seconds to turn it on.
3. In OFF position the Bluetooth function will be off, but you can work with the headset with cable.

PAIR THE HEADSET

If your phone supports the A2DP Bluetooth profile and has a music player feature, you can use the phone to make and receive calls, and to play music with the headset.

1. Make sure the player device (phone, tablet, etc...) and the earphone are on.
2. Activate the Bluetooth feature on your phone or music player, and set it to search for Bluetooth devices.
3. Select the headset NGS ARTICA SUPRA from the list of founded devices on your phone or music player.
4. Enter the passcode 0000.
5. When the headset is connected to your device and is ready for use, the Blue indicator light will flash every 2 seconds.

OPERATING


Receiving a call

Short press the  key to receive an incoming call.

Ending a call

Short press the  key to end a call

Making a call

When you make a call via the mobile phone, the call will be transferred to your headset automatically, depending on the phone setup. If your phone does not support this function, short press the  key to receive an incoming call..

Volume control

Press and hold volume "+" or "-" key during a call or when you listen to music to adjust the volume.

LISTEN TO MUSIC

To listen to music, pair and connect the headset to a device that supports the A2DP Bluetooth profile. (See "Pair the headset"). To play music, use the playback controls on the connected device. If you answer or make a call while listening to the music, the music will pause until you end the call.

Function	Description
Play or Pause	Press the multifunction key
Music volume	Press and hold the "+" key volume increase Press and hold the "-" key volume decrease
Previous	Press the "◀◀" key
Next	Press the "▶▶" key

WIRED HEADPHONE

When connecting with audio cable, Xtreme Artica can be used as a normal headphone, it can be connected with earphone audio output facilities such as MP3, MP4.

The built-in microphone doesn't work at this time.

The ON/OFF switch has to be in off position to work like a wired headphone.

TROUBLESHOOTING

Continuous cracking noise

- To obtain perfect sound quality, please don't take earphone away too much from mobilephone.

Unable to hear any sound

- Press the Volume+button on the headset to increase the volume.
- Ensure your headset is properly paired with the mobile phone.
- Ensure the headset is connected to the mobile phone. If the headset is not connected to the phone via the Bluetooth option, please follow the pairing process to connect them. For details, refer to the part "Pairing the Headset" in this manual.

Unable to connect

- The pairing settings between your headset and mobile phone may be deleted. Follow the part "Pairing the Headset" in this manual to pair them again.

Can this device apply to other Bluetooth devices?

- Xtreme Artica Bluetooth headset is designed to pair Bluetooth mobile phones. In addition, it is compatible with Bluetooth Version 1.1, Version 1.2 or 2.0 and supports operations upon other Bluetooth devices.
- Some functions, such as "Rejecting a call", "Redialing", or "Voice dialing", are only available while supported by your mobile phone. Please check the phone manual for further information.

MAINTAIN YOUR EARPHONE

- Store the device after it is power off. Keep it away from extreme temperature (45°C/113°F above, including direct sunlight or -10°C/ 14°F below) for storage. Otherwise it may shorten the service life of the battery and harm the operation.
- High temperature may also damage the product performance. If the device contacts water or other liquids, wipe away the water stains on the device.

PROTECT YOUR HEARING

The headset is able to provide extreme high volume and sharp tone. Exposure to such a sound may cause permanent hearing impairment. The volume level may differ due to your phone settings, the answering and volume settings, and the environmental factors. Before using this device, please read the safety guide below.

Safety guide

Perform the following steps before use:

- Minimize the volume before wearing the headset. Then, adjust the volume to a proper level slowly after you wear it.
- During operation, keep the volume as low as possible. Avoid using the device in noisy surroundings, as you may have to increase the volume. If you have to increase the volume, control the speed for volume adjusting.

Others

- If you feel uncomfortable or a drumming in your ears, stop using the headset and seek medical assistance immediately.
- Continuous exposure to high volume may have you adapted to the volume level. This may result in permanent hearing loss without causing discomfort

Note:

- It is dangerous and illegal (in some jurisdictions) to use the headset when you are driving a car, a motorcycle, ship, or a bike. Acquaint yourself with the local laws and regulations. If you have to use the headset while working on activities that require attention to be focused on, be careful. In this case, take off the headset or turn it off to avoid distraction, and thus the occurrence of accidents or hurts.
- Keeping the device out of the reach of small children:

The packing products and the plastic bags for the accessories are not toys. The bag itself and those small fittings inside may cause suffocation. Do not attempt to disassemble the device. No parts embedded can be replaced or repaired by users.

Only authorized dealers or maintenance centers can disassemble this product. For changes of any parts due to any reasons, including normal wear, break, or damages, contact your dealer.

- Keep the product away from raindrops or other liquids.
- Do not use your headset at areas with flammable gases. This may cause a fire.

WARRANTY

Limited warranty. NGS warrants that any hardware products accompanying this documentation shall be free from significant defects in material and workmanship for a period of two (2) years, three (3) years or five (5) years from the date of purchase. NGS's limited warranty is non-transferable and is limited to the original purchaser. This warranty gives you specific legal rights, and you may also have other rights, which vary under local laws.

Remedies. NGS's entire liability and the user's exclusive remedy for any breach of warranty shall be, at NGS's option, to: (a) repair or replace the hardware, or (b) refund the price paid, provided that the hardware is returned to the point of purchase or such other place as NGS may direct, with a copy of the sales receipt. Any replacement hardware will be warranted for the remainder of the original warranty period. These remedies are void if failure of the hardware has resulted from accident, abuse, misapplication, or any unauthorized repair, modification or disassembly. Besides, as it regards wireless devices, such remedies are void if the batteries used are different from those recommended by NGS. On request of NGS, the user shall provide a dated proof of original purchase or a dated summary invoice.

Disclaimer of warranty. The warranties expressly set forth in this agreement replace all other warranties. NGS and its suppliers expressly disclaim all other warranties, including, but not limited to, the implied warranties of merchantability and fitness for a particular purpose and noninfringement of third-party rights with respect to the hardware, software, documentation and any other materials provided by NGS or its suppliers, and any warranties of non-interference or accuracy of informational content. No NGS dealer, agent, or employee is authorized to make any modification, extension, or addition to this warranty. Some jurisdictions do not allow limitations on how long an implied warranty lasts, so the above limitation may not apply to you.

Limitation of liability. In no event will NGS or its suppliers be liable for any costs of procurement of substitute products or services, lost profits, loss of information or data, or any other special, indirect, consequential, or incidental damages arising in any way out of the sale of, use of, or inability to use any NGS product or service, even if NGS has been advised of the possibility of such damages. In no case shall NGS and its suppliers' total liability exceed the actual money paid for the NGS product or service giving rise to the liability. Some jurisdictions do not allow the exclusion or limitation of incidental or consequential damages, so the above limitation or exclusion may not apply to you. The above limitations will not apply in case of personal injury where and to the extent that applicable law requires such liability.

Returns Procedure. Any item to be returned or exchanged, other than those that are processed through the seller or dealer for services, please directly contact NGS. You will find NGS disclaimer's address and phone numbers on the provided documentation, and on NGS website www.ngs.eu.



If at any time in the future you should need to dispose of this product please note that:

Waste electrical products should not be disposed of with household waste. Please recycle where facilities exist.

Check with your Local Authority or retailer for recycling advice.

(Waste Electrical and Electronic Equipment Directive)

HEREBY, **LURBE GRUP S.A.** DECLARES THAT THIS **HEADPHONE** IS IN COMPLIANCE WITH THE ESSENTIAL REQUIREMENTS AND OTHER RELEVANT PROVISIONS OF DIRECTIVE 1999/5/EC.



INTRODUCTION

Le Bluetooth est une nouvelle technologie de communication, sans fil, à courte distance, pour les périphériques tels que téléphones portables, PDA, ordinateurs, casques, souris, claviers, imprimantes etc., fonctionnant comme dispositif sans fil. Cette technologie est conçue avec des normes mondiales, certifiée au niveau international et s'applique à la fréquence ISM. La bande de fréquence allant de 2.4 GHz à 2.48 GHz est divisée en 79 chaînes par voie de saut de fréquence jusqu'à 1600 fois pour la transmission de données sur un rayon de 10 mètres.

CONTENU DE L'EMBALLAGE

Headphone



USB charging cable



CD manual



Audio cable



Les accessoires peuvent subir des changements, sans préavis, afin d'en améliorer leur performance. Les produits originaux sont ceux qui prévalent.

CARACTÉRISTIQUES DU PRODUIT

Caractéristiques du Bluetooth : Support V2.1+EDR avec fonctions mains libres, fonction casque e A2DP profil (Classe 2)

Durée en mode veille : 300 heures

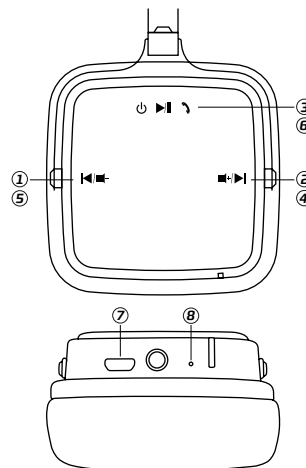
Durée de conversation : 14 heures

Écouter de la musique : 8 heures

Distance effective : plus de 10 mètres

Certificats : CE, FCC, ROHS, BQB

LES FONCTIONS DE XTREME ARTICA



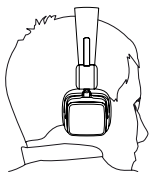
- 1 Augmente le volume +
- 2 Diminue le volume -
- 3 Marche / arrêt / appel / fin
- 4 Suivant
- 5 Précédent
- 6 En marche / éteint / couplage
- 7 Fiche jack du casque câblé / prise jack
- 8 Micro

CHARGEUR DE BATTERIE



1. Batterie incorporée au lithium rechargeable.
2. La première fois laisser en charge 4 heures.
3. Connecter le câble du chargeur, lorsque qu'il est en charge un voyant lumineux rouge s'allume. La batterie se recharge en 2 heures.
4. Le voyant lumineux rouge s'éteint lorsque la batterie est complètement chargée. La batterie pleine a une autonomie d'environ 14 heures pour téléphoner et 8 heures pour écouter de la musique.

PORTER LE CASQUE



ALLUMER OU ÉTEINDRE LE CASQUE

1. Lorsque le dispositif est éteint, appuyez sur le bouton pendant 3 secondes pour l'allumer.
2. Lorsque le dispositif est allumé, appuyez sur le bouton pendant 3 secondes pour l'éteindre.
3. Dans la position off, la fonction Bluetooth sera hors service, mais vous pouvez utiliser le casque avec un câble.

COUPLER LE CASQUE

Si le portable supporte le Bluetooth A2DP et possède la fonction musique (MP3), il peut être utilisé aussi bien pour téléphoner que pour écouter de la musique.


1. Assurez-vous que le lecteur extérieur (téléphone, tablette, etc...) et le casque sont allumés.
2. Activer la fonction Bluetooth sur le portable ou sur le lecteur de musique et fixer la recherche des dispositifs Bluetooth.
3. Sélectionner le casque NGS ARTICA SUPRA dans la liste des dispositifs du MP3.
4. S'il n'y a pas de mot de passe saisir le code d'accès 0000.
5. Lorsque le casque est connecté à votre dispositif et prêt à l'usage, un voyant lumineux clignotera toutes les 2 secondes.

UTILISATION


Recevoir un appel

Appuyer sur la touche  pour recevoir un appel en cours.

Terminer une conversation

Appuyer sur la touche  pour mettre fin à un appel.

Effectuer un appel

Pour appeler avec le portable, l'appel sera transférer automatiquement sur le casque, selon la configuration du téléphone. Si le téléphone ne supporte pas cette fonction alors appuyer sur la touche  pour recevoir l'appel en cours.

Contrôler le volume

Pour régler le volume, appuyez et maintenez le bouton "+" ou "-" du contrôle de volume pendant l'appel ou lorsque l'on écoute de la musique.

ECOUTER DE LA MUSIQUE

Pour écouter de la musique, coupler et connecter le casque Bluetooth au périphérique

Fonctionnement	Description
Mise en marche/arrêt	Appuyer sur la touche multifonction
Volume de la musique	Appuyez et maintenez le bouton « + » pour augmenter le volume Appuyez et maintenez le bouton « - » pour diminuer le volume
Précédent	Appuyer sur la touche « ⏮ »
Suivant	Appuyer sur la touche « ⏭ »

CASQUE CÂBLÉ

Lorsqu'il est connecté avec le câble audio, le casque Xtreme Artica peut être utilisé comme un casque normale, il peut-être aussi parié aux périphériques de sortie audio tels que MP3, MP4.

Dans ce cas, le micro incorporé ne fonctionnera pas.

L'interrupteur d'allumage doit être en position off pour qu'il fonctionne comme un casque câblé.

RÉSoudre LES PROBLÈMES

- Il est conseillé de ne pas enlever fréquemment les écouteurs du téléphone pour garder une parfaite qualité du son.

S'il n'y a pas de son

- Pour augmenter le volume appuyer sur la touche "volume +" du casque.
- S'assurer que le casque soit couplé au portable. Si le casque n'est pas parié au téléphone à travers les options du Bluetooth alors suivre les indications pour la connexion. Pour plus de détails, aller au paragraphe « appariement du casque », dans ce même manuel.

S'il n'y a pas de connexion

- Les options d'appariement entre le casque et le portable pourraient être effacer. Suivre les instructions du paragraphe « appariement du casque », ce même manuel.

Ce dispositif peut-il être appliqué à d'autres dispositifs ?

- Le casque Bluetooth Xtreme Artica est projeté pour être parié avec un téléphone portable. De plus, il est compatible avec la version Bluetooth 1.1, avec la version 1.2 ou 2.0 et supporte les opérations sur d'autres dispositifs Bluetooth.
- Certaines fonctions, comme « refuser l'appel », « rappeler le dernier numéro » ou bien « répondeur automatique » sont disponibles seulement si supportées par le portable. Pour plus d'informations, consulter le mode d'emploi du téléphone portable.

CONSERVER CORRECTEMENT LE CASQUE

- Eteindre le dispositif si inutilisé. Ne pas ranger le produit dans un lieu où la température est inférieure à -10°C ou supérieure à 45°C/131°F, y compris la chaleur du soleil, cela pourrait réduire la durée de vie de la pile et en compromettre le bon usage.
- Si le dispositif entre en contact avec l'eau ou autres liquides sécher immédiatement.

PROTÉGER VOTRE AUDITION

Attention

Le casque peut transmettre des sons avec un volume très élevé et des tonalités très aiguës, ce qui peut être cause de la perte permanente de l'ouïe.

Le niveau du volume peut varier selon le téléphone utilisé, selon le répondeur automatique, selon les paramètres du volume, selon la réception ou les bruits environnants. Lire les directives suivantes sur la sécurité avant toute utilisation.

Guide de sécurité

Respecter les directives suivantes avant l'usage:

- Régler le volume sur un bas niveau.
- Régler, progressivement jusqu'à un niveau convenable. Maintenir pendant l'usage un niveau confortable pour éviter qu'il ne soit trop fort dans un environnement bruyant.

Autres informations

- Si l'on éprouve une sensation désagréable ou des bourdonnements dans l'oreille arrêter immédiatement l'utilisation du casque et consulter un médecin.
- L'usage continu du casque à plein volume pourrait habituer l'oreille et endommager l'ouïe de façon permanente sans s'en rendre compte.

Note :

- Il est dangereux et illégal (dans certaines juridictions) d'utiliser le casque en conduisant voitures, motos, vélomoteurs, bicyclettes ou bateaux. Contrôler les législations et les règlements locaux.
- Ne pas utiliser le casque sur les lieux de travail qui demandent une concentration importante.
- Il est donc conseillé d'enlever ou éteindre le casque pour éviter distractions, blessures ou accidents.
- Conservez hors de portée des enfants.
- La confection du produit et l'emballage en plastique des accessoires ne sont pas des jouets. Ils pourraient être la cause d'étouffements. Ne pas essayer de démonter le dispositif, aucune des parties incorporées peut être remplacée et réparée par l'utilisateur. Toute réparation doit être effectuée par un personnel compétent ou dans un centre autorisé.
- Éviter que l'appareil ne se mouille, l'eau, la pluie, l'humidité et les liquides pourraient l'endommager.
- Éviter le contact du casque avec des gaz inflammables susceptibles de provoquer un incendie.

GARANTIE

Garantie limitée. NGS certifie que tous les produits matériels accompagnant cette documentation sont exempts de tous défauts de fabrication et sont garantis pendant une période de deux (2) ans, (3) ans ou (5) ans (selon le produit), à compter de la date d'achat du produit. La garantie de NGS est limitée à l'acheteur original et ne peut faire l'objet d'un transfert. Cette garantie est exécutée sans préjudice des droits légitimes du consommateur prévus par la loi.

Indemnité. La responsabilité totale de NGS et la seule indemnité à laquelle l'utilisateur pourra prétendre en cas de rupture de la garantie consistera, au choix de NGS : (a) à la réparation ou substitution du matériel ou (b) au remboursement du montant payé, à la condition de retourner le matériel au point de vente, ou en tout autre lieu sur l'indication de NGS, avec une copie du reçu d'achat. Les produits fournis pour remplacer le produit d'origine auront une garantie équivalente à la période restante de la garantie d'origine. Ces dispositions ne seront pas valables dans les cas où le matériel ait subi des dégâts en raison d'un accident ou de l'utilisation impropre ou incorrecte du produit, ou de réparations, modifications ou assemblages non autorisés. En outre, dans le cas de dispositifs sans fil, ces dispositions n'ont aucune validité si les piles utilisées sont autres que celles qui sont recommandées par NGS. Vous devrez, à la demande de NGS, prouver la date de l'achat original du matériel à l'aide d'une preuve d'achat datée ou d'un reçu détaillé et daté.

Renoncement de la garantie. Les garanties détaillées dans le présent accord remplacent toutes les autres garanties. NGS et ses fournisseurs refusent expressément toutes autres garanties, y compris, de manière non limitative, les garanties implicites à la commercialisation et adaptation pour une utilisation spécifique et la garantie de respect des droits des tiers concernant le matériel, le logiciel, la documentation ou tout autre matériel fourni par NGS ou par ses fournisseurs, ainsi que toute garantie de non intrusion ou exactitude du contenu de l'information. Aucun distributeur, agent ou employé de NGS ne sera autorisé à inclure de modifications, d'élargissements ou d'ajouts à la présente garantie. Étant donné que les limites d'une garantie dans la durée ne sont pas autorisées dans certaines juridictions, les restrictions ci-dessus peuvent être non applicables.

Limite de responsabilité. En aucun cas, NGS ou ses fournisseurs ne pourront être tenus responsables des coûts engagés pendant la livraison ou la substitution de produits ou de services, ni du manque à gagner, perte d'informations ou de données, ni de l'utilisation ou de la non disponibilité de l'utilisation d'un produit ou service de NGS, bien que NGS soit informé de la possibilité de tels préjudices. La responsabilité totale de NGS et de ses fournisseurs sera limitée, dans tous les cas, au montant payé par les producteurs ou services de NGS. Étant donné que les exclusions ou les limites de responsabilité face aux préjudices résultants ou accidentels ne sont pas autorisées dans certaines juridictions, les limitations ci-dessus peuvent être non applicables. Ainsi, la limitation ci-dessus ne sera pas valable dans le cas de dégâts sur les personnes pour lesquels et dans la mesure où la loi en vigueur exige une telle responsabilité.

Procédure de recours sur la garantie. Les recours valables sur la garantie qui ne sont pas traités à travers le point de vente, ainsi que toute autre question relative aux garanties, doivent être directement adressées à NGS. Les adresses et numéros de téléphone du service après vente de NGS sont indiqués sur la documentation jointe et dans la page web www.ngs.eu.



Si dans l'avenir vous deviez vous débarrasser de ce produit veuillez remarquer que :

Les déchets électriques ne doivent pas être jetés avec les déchets ménagers. Veuillez recycler les produits dans une déchetterie.

Consulter votre responsable local ou votre revendeur pour un conseil sur le recyclage.

(Directive sur les déchets des équipements électriques et électroniques)

PAR LA PRÉSENTE LURBE GRUP S.A DÉCLARE
QUE L'APPAREIL ÉCOUTEURS EST CONFORME
AUX EXIGENCES ESSENTIELLES ET AUX AUTRES
DISPOSITIONS PERTINENTES DE LA DIRECTIVE
1999/5/CE.



INTRODUCCIÓN

Bluetooth es una nueva tecnología de comunicación inalámbrica de corta distancia. Cualquier dispositivo con función Bluetooth, como teléfonos móviles, PDA, PC, auriculares, ratón, teclados numéricos, teclados, impresoras y otros accesorios móviles, pueden trabajar como dispositivos inalámbricos. Diseño con estándares globales, la tecnología Bluetooth cumple con el ancho de banda ISM certificado internacionalmente. El ancho de banda se extiende entre 2,4 GHz y 2,48 GHz y está dividido en 79 canales por medio de frecuencia que saltan hasta 1.600 veces por transmisión de datos con una distancia de 10 metros.

LISTA DE CONTENIDOS

Auriculares



Manual en CD



Cable de carga USB



Cable audio



Los accesorios están sujetos a cambios para la mejora del rendimiento del producto sin previo aviso. Los productos reales prevalecerán.

ESPECIFICACIÓN DEL PRODUCTO

Especificación de Bluetooth: Soporte V2.1 + EDR con Perfil de manos libres, Perfil auricular y perfil A2DP (Clase II)

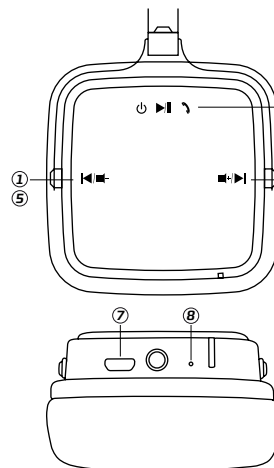
Tiempo de conversación: 14 horas

Tiempo de reproducción de música: 8 horas

Distancia efectiva: hasta 10 metros

Certificación: CE, FCC, ROHS, BQB

SOBRE ARTICA SUPRA



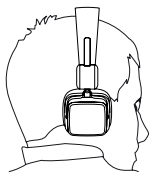
- 1 VOL +
- 2 VOL -
- 3 Play / Stop / Llamar / Colgar
- 4 Siguiente
- 5 Anterior
- 6 Encendido / Apagado / Conectado
- 7 Auriculares enchufados / Cargador enchufado
- 8 Micrófono

AURICULARES CARGANDO





1. Batería de litio recargable incluida
2. La primera carga debe durar 4 horas.
3. Conecte el cable de carga al conector de carga. La luz indicadora roja se enciende durante la carga. La carga completa de la batería puede tardar unas 2 horas.
4. Cuando la batería está totalmente cargada, la luz indicadora roja se apaga. La batería totalmente cargada dura hasta 14 horas de tiempo de conversación y hasta 8 horas de tiempo de reproducción de música.

USO



ENCENDIDO O APAGADO

1. Cuando el dispositivo está apagado, pulse y mantenga pulsado el botón  durante 3 segundos para encenderlo.
2. Con el dispositivo encendido, pulse y mantenga pulsado el botón  durante 3 segundos para apagarlo.
3. En posición off, la función Bluetooth estará apagada, pero puede utilizar el casco con el cable.

SINCRONIZACIÓN DE AURICULARES

Si su teléfono soporta un perfil Bluetooth A2DP y tiene una función de reproductor de música, puede utilizar el teléfono para realizar o recibir llamadas y reproducir música con el auricular.


1. Asegúrese de que el dispositivo reproductor (teléfono, tableta, etc...) y el auricular estén encendidos.
2. Active la función Bluetooth de su teléfono o reproductor de música y configúrelo para que busque dispositivos Bluetooth.
3. Seleccione el auricular NGS ARTICA SUPRA de la lista de dispositivos encontrados en su teléfono o reproductor de música.
4. Introduzca el código de acceso 0000.
5. Cuando el auricular está conectado a su dispositivo y está listo para ser utilizado, la luz indicadora azul parpadea cada 2 segundos.

FUNCIONAMIENTO


Recibir una llamada

Pulse suavemente el botón  para recibir una llamada entrante.

Terminar una llamada

Pulse suavemente el botón  para terminar una llamada.

Realizar una llamada

Cuando realice una llamada a través de su teléfono móvil, la llamada se pasará a su auricular automáticamente, dependiendo de la configuración del teléfono. Si su teléfono no soporta esta función, pulse suavemente el botón  para recibir una llamada entrante.

Control de volumen

Pulse y mantenga apretado los botones “+” o “-” de control del volumen durante una llamada o cuando escuche música para ajustar el volumen.

ESCUCHAR MÚSICA

Para escuchar música, conecte el auricular a un dispositivo que soporte el perfil Bluetooth A2DP. (Véase "Conectar el auricular"). Para reproducir música, utiliza los controles de reproducción en el dispositivo conectado. Si contesta o realiza una llamada cuando está escuchando música, la música se parará hasta que termine la llamada.

Función	Descripción
Play o Pause	Pulse el botón "▶ "
Volumen de música	Pulse y mantenga el botón "+" Subir volumen Pulse y mantenga el botón "-" Bajar volumen
Anterior	Pulse el botón "◀◀"
Siguiente	Pulse el botón "▶▶"

AURICULAR ENCHUFADO

Cuando está conectado con el cable de audio, el ARTICA SUPRA puede utilizarse como un auricular normal, puede conectarse con instalaciones de salida de audio como MP3 o MP4.

El micrófono incluido no funciona durante esa función.

SOLUCIÓN DE PROBLEMAS

Ruido de chisporroteo

- Para obtener una calidad de sonido perfecta, no aleje el auricular mucho de su teléfono móvil.

No se puede oír ningún sonido

- Pulse el botón Volumen + en el auricular para subir el volumen.
- Asegúrese de que el auricular está correctamente conectado al teléfono móvil.
- Asegúrese de que el auricular está conectado al teléfono móvil. Si el auricular no está conectado al teléfono a través de la opción Bluetooth, siga el proceso de conexión para conectarlo. Para más detalles, remítase al apartado "Conectar el auricular" de este manual.

No se puede conectar

- La configuración de conexión entre su auricular y su teléfono móvil puede ser eliminada. Siga el apartado "Conectar el auricular" de este manual para conectarlos de nuevo.

¿Se puede conectar este dispositivo a otros dispositivos Bluetooth?

- El auricular Bluetooth ARTICA SUPRA está diseñado para conectarse a teléfonos móviles Bluetooth. Además, es compatible con Bluetooth versión 1.1, 1.2 o 2.0 y soporta operaciones de otros dispositivos Bluetooth.
- Algunas funciones, como "Rechazar una llamada", "Re llamar" o "Marcación de voz" solo están disponibles si lo están en su teléfono móvil. Compruebe el manual de su teléfono para más información.

MANTENIMIENTO DEL AURICULAR

- Guarde su dispositivo después de apagarlo. Manténgalo alejado de temperaturas extremas (45°C/113 °F o superiores, incluyendo luz solar directa o -10 °C/14 °F) cuando lo guarde. De lo contrario, podría acortar la vida de servicio de la batería y dañar su funcionamiento.
- Las altas temperaturas también puede dañar el rendimiento del producto. Si el dispositivo está en contacto con agua u otros líquidos, seque las manchas del dispositivo.

PROTECCIÓN DE SUS OÍDOS

Precaución

El auricular es capaz de proporcionar volúmenes extremadamente altos y tonos agudos. La exposición a dichos sonidos puede causar problemas de audición. El nivel del volumen puede diferir debido a factores como la configuración de su teléfono, la configuración de respuesta y volumen y el entorno. Antes de utilizar este dispositivo, lea la guía de seguridad más abajo.

Guía de Seguridad

Siga los pasos siguientes antes de utilizarlo:

- Baje el volumen al mínimo antes de utilizar el auricular. Luego, ajuste el volumen despacio a un nivel adecuado una vez que lo lleve puesto.
- Durante la operación, mantenga el volumen tan bajo como pueda.
- Evite utilizar el dispositivo en entornos ruidosos, ya que deberá aumentar el volumen. Si tiene que aumentar el volumen, controle la velocidad de ajuste del volumen.

Otros

- Si se siente incómodo o le retumban los oídos, deje de utilizar el auricular y busque asistencia médica de inmediato.
- Una exposición continua a altos volúmenes puede hacer que se adapte al nivel de volumen. Esto puede resultar en una pérdida de audición sin causar molestias.

Atención:

- Es peligroso e ilegal (en algunos países) utilizar un auricular cuando está conduciendo un coche, una moto, un barco o una bicicleta.
- Familiarícese con la normativa y legislación local. Si tiene que utilizar el auricular cuando está trabajando en actividades que requieren centrar la atención, tenga cuidado. En ese caso, quítese el auricular o apáguelo para evitar distracciones y por tanto la ocurrencia de accidentes o daños.
- Mantenga el dispositivo fuera del alcance de niños pequeños:
- Los productos de embalaje y las bolsas de plástico para los accesorios no son juguetes. La bolsa en sí y los pequeños accesorios de dentro puede provocar asfixia. No intente desmontar el dispositivo. Ninguna de las partes incorporadas puede ser sustituida o reconectada por los usuarios.

Únicamente los distribuidores autorizados o los centros de mantenimiento pueden desmontar este producto. Para cualquier cambio de cualquier parte por cualquier motivo, incluyendo su uso normal, rotura o daño, póngase en contacto con su distribuidor.

- Mantenga el producto alejado de la lluvia y de otros líquidos.
- No utilice su auricular en zonas donde haya gases inflamables. Podría causar un incendio.

GARANTÍA

Garantía limitada. NGS garantiza la ausencia de anomalías importantes en lo referente a los materiales y fabricación de todos los productos de hardware suministrados con este documento durante un período de (2) años, (3) años o (5) años (según producto), a partir de la fecha de adquisición del producto. La garantía limitada de NGS es intransferible y protege exclusivamente al comprador original. Esta garantía no afecta a los derechos de que dispone el consumidor conforme a las previsiones de esta ley.

Indemnización. La responsabilidad total de NGS y la única indemnización a la que el usuario tendrá derecho en caso de incumplimiento de la garantía consistirá, a discreción de NGS, en: (a) la reparación o sustitución del hardware o (b) el reembolso del importe abonado, siempre y cuando el hardware se devuelva al punto de venta, o cualquier otro lugar que NGS indique, junto con una copia del recibo de compra. Los productos de hardware suministrados para reemplazar al producto original tendrán una garantía equivalente al periodo restante de la garantía original. Estas disposiciones carecen de validez en aquellos casos en los que el hardware haya resultado dañado como consecuencia de un accidente o el uso indebido o incorrecto del producto, o a reparaciones, modificaciones o montajes no autorizados. Además, en el caso de los dispositivos inalámbricos, estas disposiciones carecen de validez si se utilizan pilas distintas a las recomendadas por NGS. En caso de que NGS lo solicitara, deberá demostrar la fecha de compra original del hardware mediante un comprobante de compra fechado o de un recibo detallado y fechado.

Renuncia de garantía. Las garantías detalladas en el presente acuerdo sustituyen a todas las demás garantías. NGS y sus proveedores rechazan expresamente el resto de garantías, incluidas, pero sin limitarse a, las garantías implícitas de comercialización y adecuación para un uso específico, y la garantía de no infracción de los derechos de terceros respecto al hardware, software, documentación o cualquier otro material suministrado por NGS o sus proveedores, y cualquier garantía de no intromisión o exactitud del contenido de la información. Ningún distribuidor, agente ni empleado de NGS está autorizado a introducir modificaciones, ampliaciones ni adiciones en la presente garantía. Dado que en algunas jurisdicciones no se permiten las limitaciones de duración de una garantía, puede que las restricciones expuestas arriba no le sean aplicables.

Limitación de responsabilidad. En ningún caso se podrá considerar a NGS ni a sus proveedores responsables por ningún coste incurrido durante el abastecimiento o sustitución de productos o servicios, ni por la pérdida de beneficios, información ni datos, ni por ningún otro daño especial, indirecto, resultante o fortuito derivado en cualquier forma de la venta, el uso o la no disponibilidad del uso de un producto o servicio de NGS incluso cuando se haya notificado a NGS la posibilidad de tales daños. La responsabilidad total de NGS y sus proveedores se limitará, en todos los casos, al importe real abonado por los productores o servicios de NGS. Dado que en algunas jurisdicciones no se permiten las exclusiones o limitaciones de responsabilidad por daños resultantes o fortuitos, puede que las limitaciones expuestas arriba no le sean aplicables. Así, la limitación anterior carecerá de validez en el caso de lesiones personales, en las que y en la medida en la que la ley vigente exija tal responsabilidad.

Procedimiento de reclamación de garantía. Las reclamaciones de garantía válidas que no se procesen a través del punto de venta, así como cualquier pregunta relativa a garantías, deben dirigirse directamente a NGS. Las direcciones y números de teléfono del servicio de atención al cliente de NGS figuran en la documentación adjunta con su producto, y en la página web www.ngs.eu.



Si en el futuro tiene que desechar este producto, tenga en cuenta que:

Los residuos de productos eléctricos no se tienen que tirar con la basura doméstica. Reciclarlos en las instalaciones disponibles.

Consulte a las Autoridades Locales o al distribuidor para que le de instrucciones sobre el reciclaje. (Directiva sobre la eliminación de Aparatos Electrónicos y Eléctricos)

POR MEDIO DE LA PRESENTE LURBE GRUP S.A
DECLARA QUE LOS **AURICULARES** CUMPLEN CON
LOS REQUISITOS ESENCIALES Y CUALESQUIERA
OTRAS DISPOSICIONES APLICABLES O EXIGIBLES DE
LA DIRECTIVA 1999/5/CE.



EINLEITUNG

Bluetooth ist eine neue drahtlose Kommunikationstechnologie auf kurze Distanz. Alle Geräte mit Bluetooth-Funktion wie Mobiltelefone, PDA, PC, Headsets, Maus, Tastaturen, Drucker und andere mobile Geräte können drahtlos arbeiten. Bluetooth-Technologie wurde nach modernen Standards konzipiert und arbeitet innerhalb einer international zertifizierten IMS-Bandbreite. Die Frequenzbreite liegt zwischen 2,4 und 2,48 GHz und teilt sich in 79 Kanäle, wobei die Frequenz zur Datenübertragung auf einer Entfernung von 10 m bis zu 1 600 Mal springt.

VERSANDLISTE

Headphone



CD manual



USB charging cable



Audio cable



Das Zubehör wird für die Verbesserung der Produktleistung ohne Vorankündigung verändert. Die echten Produkte haben Vorrang.

PRODUKTSPEZIFIZIERUNG

Bluetooth-Spezifikation: Unterstützung V 2.1+EDR mit Handsfree-Profil, Headset-Profil und A2DP-Profil (Klasse II)

Bereitschaftszeit: 300 Stunden

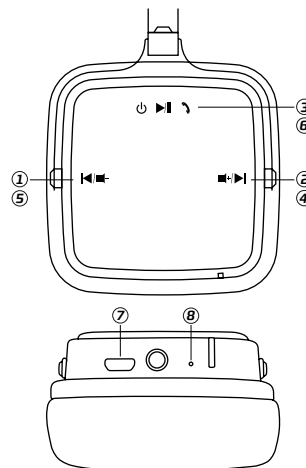
Sprechzeit: 14 Stunden

Musik-Abspielzeit: 8 Stunden

Optimale Entfernung: bis zu 10 Meter

Zertifizierung: CE; FCC; ROHS; BQB

ÜBER XTREME ARTICA



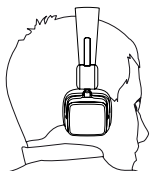
- 1 VOL +
- 2 VOL -
- 3 Abspielen / Stopp / Anrufen / Beenden
- 4 Weiter
- 5 Zurück
- 6 Strom ein / aus / koppeln
- 7 Kopfhöreranschluss mit Kabel / Ladebuchse
- 8 Mic

LANDEN DER KOPFHÖRER



1. Eingebaute, wiederaufladbare Lithiumbatterie
2. Das erste Aufladen dauert 4 Stunden
3. Verbinden Sie das Ladekabel mit dem Ladestecker. Das rote Anzeigelicht leuchtet während des Ladevorgangs. Das vollständige Aufladen der Batterie kann bis zu 2 Stunden dauern.
4. Wenn die Batterie vollständig aufgeladen ist, erlischt das rote Anzeigelicht. Die vollständig aufgeladene Batterie hat Strom für bis zu 14 Stunden Sprechzeit und 8 Stunden Musik

TRAGEN



EIN- ODER AUSSCHALTEN

1. Wenn das Gerät abgeschaltet ist, drücken und halten Sie die Taste 3 Sekunden lang gedrückt um es einzuschalten
2. Mit eingeschaltetem Gerät, die Taste drücken und 3 Sekunden lang gedrückt halten um es abzuschalten.
3. In der Position off, die Bluetooth Funktion wird abgeschaltet sein, aber Sie können den Helm mit dem Kabel benutzen.

DAS HEADSET KOPPELN

Wenn Ihr Telefon das Bluetooth-Profil A2DP unterstützt und eine Musikabspieelfunktion hat, können Sie mit dem Telefon Anrufe durchführen und empfangen und mit dem Headset Musik spielen.


1. Überprüfen Sie ob das Spielgerät (Telefon, Tablett, etc..) und die Kopfhörer eingeschaltet sind.
2. Aktivieren Sie die Bluetooth-Funktion auf Ihrem Telefon oder Music-Player und stellen Sie sie so ein, dass sie nach Bluetooth-Geräten sucht.
3. Wählen Sie das Headset NGS ARTICA SUPRA aus der Liste der gefundenen Geräte auf Ihrem Telefon oder Music Player.
4. Geben Sie den Passcode 0000.
5. Wenn das Headset an Ihr Gerät angeschlossen und betriebsbereit ist, blinkt das blaue Anzeigelicht all 2 Sekunden.

BETRIEB


Einen Anruf empfangen

Drücken Sie kurz die  taste, um einen eingehenden Anruf zu empfangen.

Einen Anruf beenden

Drücken Sie kurz die  taste, um einen Anruf zu beenden.

Einen Anruf tätigen

Wenn Sie einen Anruf per Mobiltelefon tätigen, wird dieser je nach der Telefoneinstellung automatisch auf Ihr Headset übertragen. Wenn Ihr Telefon diese Funktion nicht unterstützt, drücken Sie kurz die  taste, um einen eingehenden Anruf zu empfangen.

Lautstärkeregelung

Drücken und halten Sie die "+" oder "-" Taste für die Lautstärkekontrolle während eines Anrufs oder wenn sie Musik hören.

MUSIK HÖREN

Um Musik zu hören, das Headset an ein Gerät koppeln und anschließen, das das Bluetooth-Profil A2DP unterstützt /Siehe „Das Headset koppeln“). Um Musik zu spielen, verwenden Sie die Playback-Funktionen des angeschlossenen Gerätes. Wenn Sie einen Anruf empfangen oder machen, während Sie Musik hören, pausiert die Musik, bis Sie den Anruf beendet haben.

Funktion	Beschreibung
Abspielen / Pause	Drücken Sie die Multifunktions-taste
Lautstärke	Drücken und halten Sie die „+“ Lauter Drücken und halten Sie die „-“ Leiser
Zurück	Drücken Sie die Taste „◀◀“
Weiter	Drücken Sie die Taste „▶▶“

KOPFHÖRER MIT KABEL

Beim Anschluss mit Audio-Kabel kann Xtreme Artica als normaler Kopfhörer benutzt und mit Kopfhöreranschlüssen von MP3, MP4 verbunden werden. Das eingebaute Mikrofon funktioniert zu diesem Zeitpunkt nicht. Der Einschalten / Ausschalten Schalter soll in der „Ausschalten“ Position sein um als einen Headset mit Kabel zu funktionieren

FEHLERBEHEBUNG

Ständiges knackendes Geräusch

- Um eine perfekte Soundqualität zu erhalten, darf der Kopfhörer nicht zu weit von dem Mobiltelefon entfernt sein.

Es ist kein Sound zu hören

- Drücken Sie die Taste Lautstärke + auf dem Kopfhörer, um die Lautstärke zu erhöhen.
- Stellen Sie sicher, dass Ihr Kopfhörer korrekt mit dem Mobiltelefon gekoppelt ist. Wenn er nicht durch die Bluetooth-Option an das Telefon angeschlossen ist, befolgen Sie bitte das Koppelungsverfahren, um sie anzuschließen. Details finden Sie im Abschnitt „Das Headset koppeln“ dieses Handbuchs.

Kein Anschluss

- Die Koppelungseinstellungen zwischen Ihrem Kopfhörer und dem Mobiltelefon sind möglicherweise gelöscht. Befolgen Sie die Anweisungen in dem Abschnitt „Das Headset koppeln“ dieses Handbuchs, um sie wieder zu koppeln.

Kann dieses Gerät mit anderen Bluetooth-Geräten verwendet werden?

- Der Xtreme Artica Bluetooth-Kopfhörer ist dafür konzipiert, Bluetooth - Mobiltelefone zu koppeln. Zusätzlich ist er mit Bluetooth-Version 1.1., 1.2 oder 2.0 kompatibel und unterstützt Operationen auf anderen Bluetooth-Geräten.
- Einige Funktionen wie „Einen Anruf ablehnen“, „Wahlwiederholung“ oder „Sprachwahl“ sind nur verfügbar, wenn Sie von Ihrem Mobiltelefon unterstützt werden. Weitere Informationen entnehmen Sie dem Telefonhandbuch.

WARTUNG IHRES KOPFHÖRERS

- Schalten Sie das Gerät vor dem Lagern aus. Schützen Sie es vor extremer Temperatur (über 45°C, einschließlich Sonnenlicht oder unter -10°C). Ansonsten kann die Lebensdauer der Batterie verkürzt und der Betrieb beeinträchtigt werden.
- Hohe Temperaturen können ebenfalls die Produktleistung stören. Wenn das Gerät mit Wasser oder Flüssigkeiten in Berührung kommt, wischen Sie die Wasserflecken auf dem Gerät ab.

SCHÜTZEN SIE IHR GEHÖR

Warnung

Das Headset kann extreme Lautstärke und schrille Töne produzieren. Diese können bleibende Gehörschäden verursachen. Die Lautstärke kann durch Ihre Telefoneinstellungen, Antwort- und Lautstärkeinstellungen sowie Umweltfaktoren variieren. Lesen Sie bitte vor Verwendung dieses Gerätes die nachstehende Sicherheitsrichtlinie.

Sicherheitsrichtlinie

Führen Sie vor der Verwendung folgende Schritte aus:

- Minimieren Sie die Lautstärke vor dem Tragen des Headsets. Passen Sie dann nach dem Tragen langsam die angemessene Lautstärke an.
- Halten Sie die Lautstärke während des Betriebs so gering wie möglich. Vermeiden Sie die Verwendung des Geräts in lauter Umgebung, in der Sie die Lautstärke erhöhen müssen. Wenn Sie lauter schalten müssen, kontrollieren Sie die Geschwindigkeit der Lautstärkenanpassung.

Sonstiges

- Wenn Sie sich unbehaglich fühlen oder ein Dröhnen in den Ohren verspüren, stoppen Sie die Verwendung des Headsets und suchen Sie sofort einen Arzt auf.
- Durch ständige hohe Lautstärke haben Sie sich möglicherweise an die Lautstärke gewöhnt. Dies kann zu dauerndem Hörverlust führen ohne, dass Sie Beschwerden haben.

Anmerkung:

- Es ist gefährlich und (nach einigen Rechtsauffassungen) ungesetzlich, das Headset beim Steuern eines Autos, Motorrades oder Schiffs oder beim Radfahren zu verwenden. Machen Sie sich mit den lokalen Gesetzen und Vorschriften vertraut. Seien Sie vorsichtig, wenn Sie das Headset während der Arbeit oder bei Aktivitäten verwenden müssen, die Konzentration erfordern. Nehmen Sie in diesem Fall das Headset ab oder schalten Sie es aus, um Ablenkung und daraus resultierende Unfälle oder Verletzungen zu vermeiden. Das Gerät außer Reichweite von Kindern halten:
- Die Verpackungsprodukte und Plastiktaschen für das Zubehör sind kein Spielzeug. Die Tasche selbst und die kleinen Teile im Inneren können zu Ersticken führen. Versuchen Sie nicht, das Gerät zu zerlegen. Die eingebauten Teile können nicht vom Benutzer ersetzt oder repariert werden. Nur autorisierte Händler oder Wartungszentren können dieses Produkt zerlegen. Für das Auswechseln von Teilen aus Gründen wie Abnutzung, Bruch oder Beschädigung kontaktieren Sie Ihren Händler.
- Halten Sie das Produkt von Regen und Flüssigkeiten fern.
- Verwenden Sie Ihr Headset nicht in Bereichen mit brennbaren Gasen. Dies kann einen Brand auslösen.

GARANTIE

Begrenzte Garantie. NGS garantiert mit diesem Dokument die Abwesenheit von wichtigen Störungen in Bezug auf Materialien und Herstellung den Hardware Produkten in einem Zeitraum von (2), (3) oder (5) Jahren (je nach Produkt) nach dem Einkaufsdatum. Diese begrenzte Garantie ist nicht gegen die Rechte des Benutzers durch Gesetz.

Schadenersatz. Die komplette Verantwortung von NGS und der einzige Schadenersatz dass der Benutzer bekommen wird falls die Garantie nicht vervollständig wird, ist, von NGS Seite (a) die Reparatur oder Ersatz des Hardware oder (b) die Vergütung des vom Benutzer bezahlten Betrag, immer wenn der Hardware mit einer Kopie des Einkaufstickets zu das Verkaufspunkt oder sonstiges Platz vom NGS genehmigt zurückgegeben wird. Die Hardware Produkte um die originale Produkte zu ersetzen haben eine Garantie gültig für die restliche Zeit der originalen Garantie. Diese Voraussetzungen sind ungültig in solchen Fällen wenn den Hardware wegen eines Unfalls oder Missverbrauchs oder Reparaturen, Änderungen oder ungenehmigter Montage beschädigt wurde. Ausserdem für drahtlose Geräte, diese Voraussetzungen sind ungültig wenn andere Batterie als die von NGS empfohlene Batterie benutzt werden. Sie sollen das originale Einkaufsdatum des Hardware mit einem detaillierten und mit dem Datum versehen Einkaufsbescheinigung, falls es von NGS angefordert wird, vorstellen.

Kündigung der Garantie. Die in dieser Vereinbarung detaillierte Garantie ersetzt andere mögliche Garantie.

NGS und ihre Lieferanten lehnen andere Garantie ab, nicht nur aber auch spezifische Garantie für Verkauf und Anpassung zu einer bestimmten Funktion, und die Garantie von keinen Beschädigungen den Rechten von dritten Personen in Bezug auf den Hardware, Software, Dokumenten oder sonstiges Produkt von NGS oder von ihren Lieferanten und irgendwelche Garantie von Einführung oder Genauigkeit des Inhalts der Information. Kein Händler, Agent oder Mitarbeiter von NGS ist geeignet Änderungen, Vergrösserungen, oder Addierungen in dieser Garantie einzufügen. In einigen Amtsbereichen die Begrenzung der Dauerzeit der Garantie wird nicht erlaubt, die obenbeschriebene Begrenzungen können in diesen Fällen vielleicht nicht anwenbar sein.

Begrenzung der Verantwortung. In keinem Fall kann NGS oder ihre Lieferanten verantwortlich für Liefer oder Ersatzkosten von Produkten oder Diensten, oder für Gewinn, Information, oder Datenverlust oder andere besondere indirekte sofortige oder fallende Beschädigung vom Verkauf der Bedienung oder die Unmöglichkeit der Bedienung eines NGS Produktes oder Diensts auch wenn an NGS die Möglichkeit diesen Beschädigungen mitgeteilt wurde. Die komplette Verantwortung von NGS und ihren Lieferanten wird in allen Fällen begrenzt zu den wirklichen Betrag den von den NGS Herstellern oder Diensten vergütet wurde. In einigen Amtsbereichen die Abwesenheit oder Begrenzungen der Verantwortung wegen sofortigen oder fallenden Beschädigungen werden nicht erlaubt, in solchen Fällen kann sein dass die obenbeschriebene Begrenzungen können vielleicht nicht anwendbar sein. So die vorige Begrenzung wird nicht gültig sein falls persönliche Beschädigungen auftreten und wenn das entsprechende Gesetz diese Verantwortung anfordert.

Vorgang für die Reklamation der Garantie. Die gültige Garantiereklamationen die vom Verkaufspunkt nicht durchgeführt werden, so wie irgendwelche Frage über Garantie sollen direkt an NGS gesendet werden. Die Adresse und Telefonnummer des NGS Kundendienstes können in der Dokumentation des Produktes und in der webseite www.ngs.eu gefunden werden.



Sollten Sie dieses Produkt später einmal entsorgen müssen, beachten Sie bitte, dass elektrische Abfallprodukte nicht mit dem Haushaltsmüll entsorgt werden dürfen. Bitte bringen Sie das Produkt zum Recycling zu, sofern eine entsprechende Einrichtung (Wertstoffhof) vorhanden ist. Fragen Sie bei Ihren Behörden vor Ort nach Möglichkeiten zum Recycling.

(Richtlinie über Elektro- und Elektronik-Altgeräte).

HIERMIT ERKLÄRT LURBE GRUP S.A. DASS SICH DAS GERÄT KOPFHÖRER IN ÜBEREINSTIMMUNG MIT DEN GRUNDLEGEN DEN ANFORDERUNGEN UND DEN ÜBRIGEN EINSCHLÄGIGEN BESTIMMUNGEN DER RICHTLINIE 1999/5/EG BEFINDET.



INTRODUZIONE

Il Bluetooth è una nuova tecnologia di comunicazione senza fili per brevi distanze. Alcune apparecchiature con caratteristica di Bluetooth, come telefoni mobili, PDA, PC, cuffie, mouse, tastiere, stampanti ecc. possono funzionare come periferiche senza fili. Progettata con standard globali, la tecnologia Bluetooth si applica alle bande di frequenza ISM certificate a livello internazionale. La banda di frequenza che va da 2.4 GHz a 2.48 GHz è divisa in 79 canali attraverso il salto di frequenza fino a 1600 volte per la trasmissione dati con una distanza di 10 metri.

CONTENUTO DELL'IMBALLAGGIO

Headphone



USB charging cable



CD manual



Audio cable



Gli accessori sono soggetti a continue modifiche, senza preavviso, per migliorarne le prestazioni. I prodotti originali prevalgono.

CARATTERISTICHE DEL PRODOTTO

Caratteristiche del Bluetooth: Supporto V2.1+EDR con Funzione Vivavoce, Funzione cuffia e A2DP profilo (Classe II)

Tempo di standby: 300 ore

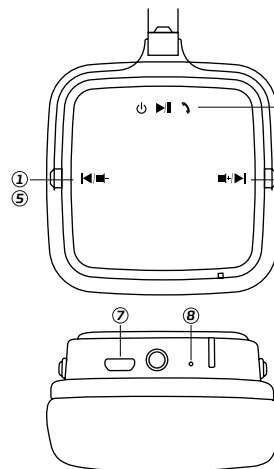
Tempo di conversazione: 14 ore

Ascoltare la musica: 8 ore

Distanza effettiva: più di 10 metri

Certificazioni: CE, FCC, ROHS, BQB

LE FUNZIONI DEL ARTICA SUPRA



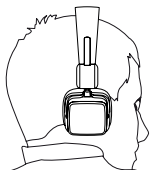
- 1 Aumenta il volume +
- 2 Abbassa il volume -
- 3 PLAY / Stop / Chiamata / Fine / Chiave
- 4 Segue
- 5 Precedente
- 6 In funzione / spento / accoppiamento
- 7 Spina jack delle cuffie cablate / presa jack di ricarica
- 8 Microfono

CARICA BATTERIE



1. Batteria al litio ricaricabile incorporata.
2. Lasciare in carica 4 ore la prima volta.
3. Connettere il cavo di caricamento al caricatore, quando è in carica si accende una spia rossa. La batteria si ricarica in 2 ore.
4. Quando la batteria è completamente carica la spia rossa si spegne. La batteria carica ha un'autonomia di circa 14 ore per telefonare e circa 8 ore per ascoltare la musica.

INDOSSARE LE CUFFIE



ACCENSIONE E SPEGNIMENTO

1. Quando il dispositivo è spento, premere e mantenere premuto il tasto per 3 secondi per accenderlo.
2. Col dispositivo acceso, premere e mantenere premuto il tasto per 3 secondi per spegnerlo.
3. In posizione Off, la funzione Bluetooth sarà disattivata, ma si possono utilizzare le cuffie con il cavo.


ACCOPIARE LE CUFFIE

Se il cellulare supporta il Bluetooth A2DP e ha la funzione musica (MP3), può essere usato sia per telefonare che per ascoltare musica.


1. Assicurarsi che il dispositivo riproduttore (telefono, Tablet, ecc.) e l'auricolare siano accesi.
2. Attivare la funzione Bluetooth sul telefono cellulare o lettore musicale e impostare la ricerca dei dispositivi Bluetooth.
3. Selezionare la cuffia NGS ARTICA SUPRA dalla lista dei dispositivi del MP3.
4. In mancanza di password inserire il codice di accesso 0000.
5. Quando le cuffie sono connesse al vostro dispositivo e pronte all'uso allora la spia blu lampeggerà ogni 2 secondi.

MODO D'USO


Ricezione di una chiamata

Premere il tasto  per ricevere una chiamata in arrivo.

Terminare la chiamata

Premere il tasto  per terminare la chiamata.

Effettuare una chiamata

Quando si effettua una chiamata dal telefono cellulare, la chiamata sarà trasferita automaticamente alle cuffie, a seconda della configurazione del telefono. Se il telefono non supporta questa funzione, premere il tasto  per ricevere una chiamata in arrivo.

Controllo del volume

Per regolare il volume, premere e tenere premuti i tasti "+" o "-" del controllo del volume durante la chiamata o quando si ascolta la musica.

ASCOLTARE LA MUSICA

Per ascoltare la musica, accoppiare e connettere le cuffie Bluetooth alla periferica

Funzionamento	Descrizione
Accendere/spengere	Premere sul tasto multifunzione
Volume della musica	Premere e tenere premuti i tasti «+» per aumentare il volume Premere e tenere premuti i tasti «-» per abbassare il volume
Per andare indietro	Tenere premuto il pulsante «⏮»
Per andare avanti	Tenere premuto il pulsante «⏭»

CUFFIE CABLATE

Quando vengono connesso con il cavo audio, le cuffie Xtreme Artica possono essere usate come cuffie normali, possono anche essere accoppiate alle uscite audio di periferiche come MP3, MP4. In tal caso, il microfono integrato non funzionerà.

L'interruttore di accensione/spengimento deve essere in posizione "Off" per funzionare in modo cuffie con cavo.

RISOLVERE I PROBLEMI

- Per ottenere una qualità perfetta del suono si consiglia di non togliere spesso gli auricolari dal cellulare.

Se non c'è suono

- Per alzare il volume, premere il pulsante "volume +" sulle cuffie.
- Assicurarsi che le cuffie siano accoppiate al cellulare. Se le cuffie non sono connesse al telefono attraverso le opzioni Bluetooth, seguire il processo di accoppiamento per la connessione. Per maggiori dettagli, andare al paragrafo "accoppiare le cuffie", in questo manuale.

Se non c'è connessione

- Le opzioni di accoppiamento tra le cuffie e il cellulare potrebbero essere cancellate. Seguire le istruzioni del paragrafo "accoppiamento delle cuffie" in questo manuale.

Questo dispositivo può essere applicato ad altri dispositivi?

- Le cuffie Bluetooth Xtreme Artica sono progettate per essere accoppiate con il cellulare. Inoltre, è compatibile con la versione Bluetooth 1.1, con la versione 1.2 oppure 2.0 e supporta operazioni su altri dispositivi Bluetooth.
- Alcune funzioni, come "rifiutare la chiamata", "richiamata" oppure "composizione vocale" sono disponibili solo quando supportato dal cellulare.
- Per maggiori informazioni si consiglia di consultare il manuale del cellulare.

MANTENERE LE VOSTRE CUFFIE IN BUONO STATO

- Spegnerne il dispositivo quando si mette via. Non riporre il prodotto in un luogo dove la temperatura è inferiore a -10°C o superiore a 45°C/113°F compreso la luce del sole. In tal caso potrebbe abbreviare la durata della batteria e danneggiare il funzionamento.
- Se il dispositivo viene messo a contatto con acqua o altri liquidi asciugare immediatamente.

PROTEGGERE IL VOSTRO UDITO

Attenzione

Le cuffie possono trasmettere il suono ad alto volume e con tonalità molto acute. L'esposizione a tali suoni può causare la perdita permanente dell'udito.

Il livello del volume può variare in base alle diverse condizioni del telefono che si sta utilizzando, della segreteria telefonica o delle impostazioni del volume o di ricezione e dall'ambiente circostante.

Leggere le informazioni a seguito sulla sicurezza prima di utilizzare le cuffie.

Avvertenze di sicurezza

Prima di utilizzare il prodotto effettuare le seguenti operazioni:

- Prima di indossare le cuffie, impostare il volume al livello più basso.
- Indossare le cuffie e regolare lentamente il volume portandolo ad un livello confortevole. Durante l'utilizzo del prodotto tenere il volume al livello tale da evitare un volume troppo alto in ambienti esterni rumorosi.

Altro

- Se si avverte un fastidio o un ronzio all'orecchio, smettere immediatamente di utilizzare la cuffia e consultare un medico.
- L'utilizzo continuativo delle cuffie ad alto volume potrebbe abituare l'orecchio a tale livello sonoro e provocare quindi danni permanenti all'udito, senza rendersene conto.

Nota:

- E' pericoloso ed illegale (in alcune giurisdizioni) usare le cuffie quando si è alla guida di macchine, veicoli a motore, motocicli, biciclette o nave. Controllare le legislazioni e i regolamenti locali.
- Prestare la massima attenzione quando si utilizza la cuffia durante attività lavorative che richiedono una completa attenzione.
- Spegnerle o togliere, quindi, le cuffie per evitare distrazioni e possibili incidenti o lesioni.
- Tenere lontano dalla portata dei bambini.
- La confezione del prodotto e la borsa di plastica degli accessori non sono giocattoli. Sia la borsa che gli accessori potrebbero causare soffocamento. Non provare a smontare il dispositivo, nessuna parte incorporate può essere sostituita o riparata dall'utente. Ogni tipo di riparazione o sostituzione deve essere fatta da personale competente presso rivenditori o centri di manutenzione autorizzati.
- Evitare che il dispositivo si bagni o entri in contatto con pioggia, umidità e tutti i tipi di liquidi.
- Non mettere le cuffie in contatto con gas infiammabili, potrebbe provocare incendi.

GARANZIA

Garanzia limitata. NGS garantisce l'assenza d'anomalie importanti rispetto ai materiali ed alla fabbricazione di tutti i prodotti hardware forniti con questo documento per un periodo di (2) anni, (3) anni o (5) anni (in base al tipo di prodotto), dalla data d'acquisizione del prodotto. La garanzia limitata di NGS è intrasferibile e protegge esclusivamente l'acquirente originale. Questa garanzia non influisce sui diritti che dispone l'utente rispetto alle previsioni di questa legge.

Risarcimento. La responsabilità totale di NGS e l'unico risarcimento al quale l'utente ha diritto in caso d'incompimento della garanzia consiste, a discrezione di NGS, in: (a) la riparazione o sostituzione dell'hardware o (b) al rimborso dell'importo abbonato, sempre e quando l'hardware si restituiscia al punto di vendita, o qualsiasi altro commercio che NGS consideri valido, insieme con una coppia della ricevuta d'acquisto. I prodotti hardware forniti per rimpiazzare il prodotto originale avranno una garanzia equivalente al periodo restante della garanzia originale. Queste disposizioni non avranno validità in quei casi cui l'hardware sia stato danneggiato come conseguenza di un accidente o dovuto all'uso indebito o in corretto del prodotto, o di riparazioni, modificazioni o installazioni non autorizzate. Inoltre nel caso dei dispositivi senza fili (wireless), queste disposizioni non avranno validità se s'impiegano batterie diverse da quelle indicate da NGS. Nel caso in cui NGS lo richiede, si dovrà dimostrare la data d'acquisto dell'hardware originale per mezzo di un giustificante d'acquisto recante la data o di una ricevuta dettagliata con la data di acquisto.

Rinuncia della garanzia. Le garanzie del presente accordo sostituiscono tutte le altre garanzie. NGS e i suoi distributori rifiutano espressamente il resto delle garanzie, incluse, senza limitazioni, le garanzie implicite di commercializzazione d'adeguazione per un uso specifico, e della garanzia di non infrazione dei diritti di terzi rispetto all'hardware, software, documentazione o qualsiasi altro materiale fornito da NGS o dai suoi distributori, e qualsiasi garanzia di non intromissione o esattezza del contenuto dell'informazione. Nessun distributore, agente o impiegato di NGS è autorizzato ad introdurre modificazioni, ampliamenti nella presente garanzia. Visto che in alcune giurisdizioni non si permettono le limitazioni di durata di una garanzia, è possibile che le restrizioni sopra citate non siano applicabili.

Limitazioni della responsabilità. In nessun caso si potrà considerare NGS ed i suoi distributori responsabili di risarcimento per un danno verificatosi durante il rifornimento o sostituzione di prodotti o servizi, né per la perdita di benefici, informazioni e dati, neanche per ulteriori danni speciali, accidentali o fortuiti derivati per qualsiasi motivo della vendita, l'uso o la non disponibilità d'uso di un prodotto o servizio di NGS incluso quando si sia notificato a NGS la possibilità di tali danni. La responsabilità totale di NGS ed i suoi distributori si limiterà, in tutti i casi, al rimborso dell'importo reale abbonato per i prodotti o servizi di NGS. Visto che in alcune giurisdizioni non si permettono le esclusioni o limitazioni di responsabilità per danni accidentali o fortuiti, è possibile che le restrizioni sopra citate non siano applicabili. Per cui, la limitazione in precedenza citata non sarà valida nel caso di lesioni personali, sempre e quando le leggi vigenti esigano tale responsabilità.

Procedura di reclamazione della garanzia. Le reclamazioni delle garanzie valide che non si realizzano nei punti di vendita, così come qualsiasi domanda relativa sulle garanzie, devono essere rivolte direttamente a NGS. Gli indirizzi ed i numeri di telefono del servizio d'attenzione al cliente di NGS sono presenti nella documentazione fornita con i prodotti, e nella pagina web www.ngs.eu.



Se in futuro dovesse essere necessario smaltire questo prodotto, si prega di notare che: I rifiuti elettrici non devono essere smaltiti insieme ai rifiuti domestici. Riciclare in apposite strutture.

Verificare con l'Autorità locale o Rivenditore dove poter riciclare il dispositivo.

(Direttiva sullo smaltimento dei rifiuti elettrici ed elettronici)

CON LA PRESENTE LURBE GRUP S.A. DICHIARA CHE QUESTO CUFFIE È CONFORME AI REQUISITI ESSENZIALI ED ALLE ALTRE DISPOSIZIONI PERTINENTI STABILITE DALLA DIRETTIVA 1999/5/CE.



INTRODUÇÃO

Bluetooth é uma nova tecnologia de comunicações sem fios de curta distância. Quaisquer aparelhos que tenham a função Bluetooth, como telemóveis, PDA, PC, auscultadores, ratos, teclados, impressoras e outros dispositivos móveis, podem funcionar como aparelhos sem fios. Concebida com normas globais, a tecnologia Bluetooth aplica-se à largura de banda ISM com certificação internacional. O intervalo de frequência varia entre 2,4 GHz e 2,48 GHz e está dividido em 79 canais através de saltos de frequência de até 1600 vezes para a transmissão de dados a uma distância de 10 metros.

CONTEÚDO DA EMBALAGEM

Headphone



USB charging cable



CD manual



Audio cable



Os acessórios estão sujeitos a alterações com vista à melhoria do desempenho do produto sem aviso prévio. Os produtos reais prevalecem.

ESPECIFICAÇÃO DO PRODUTO

Especificação do Bluetooth: Suporte V2.1+EDR com Perfil Mãos Livres, Perfil de Auscultadores e A2DP perfil (Classe II)

Tempo de espera: 300 horas

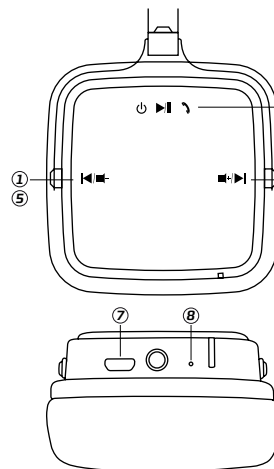
Tempo de conversação: 14 horas

Tempo de leitura de música: 8 horas

Distância efectiva: até 10 metros

Certificação: CE; FCC; ROHS; BQB

SOBRE XTREME ARTICA



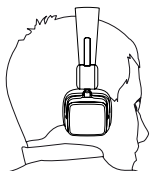
- 1 VOL +
- 2 VOL -
- 3 Reproduzir / Parar / Chamar / Fim
- 4 Próximo
- 5 Anterior
- 6 Ligado/Desligado/Emparelhar
- 7 Auscultadores com ficha para fio/ficha de carregamento
- 8 Mic

CARREGAR AUSCULTADORES



1. Bateria de lítio recarregável incorporada
2. O primeiro carregamento demora 4 horas.
3. Ligue cabo do carregador ao conector de carregamento. O indicador luminoso vermelho acende-se durante o carregamento. O carregamento completo da bateria pode demorar cerca de 2 horas.
4. Quando a bateria está totalmente carregada, o indicador luminoso vermelho desliga-se. A bateria totalmente carregada tem energia para cerca de 14 horas de conversação e entre 8 horas de reprodução de música.

UTILIZAÇÃO



LIGAR OU DESLIGAR

1. Quando o dispositivo está apagado, carregue no botão e mantenha-o carregado durante 3 segundos para o acender.
2. Com o dispositivo aceso carregue no botão durante 3 segundos para o apagar.
3. Na posição off, a função Bluetooth estará apagada, mas poderá utilizar os auscultadores com o cabo.

EMPARELHAR OS AUSCULTADORES

Se o seu telefone for compatível com o perfil Bluetooth A2DP e tiver uma função de reprodução de música, pode usar o telefone para fazer e receber chamadas e para ouvir música com os auscultadores.

1. Assegure-se de que o dispositivo reproduzidor (telefone, tablete, etc...) e o auricular estão acesos.
2. Active a função Bluetooth no seu telefone ou leitor de música e defina-o para procurar dispositivos Bluetooth.
3. Seleccione os auscultadores NGS ARTICA SUPRA na lista de dispositivos encontrados no seu telefone ou leitor de música.
4. Introduza a senha de acesso 0000.
5. Quando os auscultadores estiverem ligados ao seu aparelho e prontos a serem usados, o indicador luminoso azul piscará durante 2 segundos.

FUNCIONAMENTO


Receber uma chamada

Pressione rapidamente a tecla  para receber uma chamada.

Terminar uma chamada

Pressione rapidamente a tecla  para terminar uma chamada.

Fazer uma chamada

Quando faz uma chamada no telemóvel, esta será transferida automaticamente para os seus auscultadores, dependendo da configuração do telefone. Se o seu telefone não suportar esta função, pressione rapidamente a tecla  para receber uma chamada.

Controlo de volume

Carregue e mantenha premido os botões “+” ou “-” de controlo de volume durante uma chamada ou quando ouve música para ajustar o nível de volume.

OUVIR MÚSICA

Para ouvir música emparelhe e ligue os auscultadores a um aparelho que suporte o perfil Bluetooth A2DP. (Ver “Emparelhar os auscultadores”)
 Para ler música, utilize os controlos de reprodução no dispositivo ligado. Se fizer ou receber uma chamada enquanto ouve música, esta será interrompida até terminar a chamada.

Função	Descrição
Play ou pausa	Carregue o botão multifunções
Volume da música	Recarregue e mantenha premido o botão “+” Aumentar o volume Recarregue e mantenha premido o botão “-” Baixar o volume
Anterior	Carregue o botão “◀◀”
Seguinte	Carregue o botão “▶▶”

AUSCULTADORES COM FIO

Ao ligar o cabo áudio, o Xtreme Artica pode ser usado como uns auscultadores normais e pode ser ligado a aparelhos de áudio normais, como MP3 ou MP4.
 O microfone incorporado não funciona neste modo.
 O interruptor de ON/OFF deve estar na posição “apagado” para funcionar como auscultadores com cabo.

RESOLUÇÃO DE PROBLEMAS

Constante estalido

- Para obter uma qualidade de som perfeita não afaste demasiado os auscultadores do telemóvel.

Não se houve qualquer som

- Pressione a tecla de volume + nos auscultadores para aumentar o volume.
- Verifique se os auscultadores estão devidamente emparelhados com o telemóvel.
- Verifique se os auscultadores estão ligados ao telemóvel. Se os auscultadores não estiverem ligados ao telefone através da opção Bluetooth, por favor siga o processo de emparelhamento para os ligar. Para mais pormenores consulte a parte.
- “Emparelhamento dos Auscultadores” neste manual.

Incapaz de ligar

- As definições de emparelhamento entre os seus auscultadores e o telemóvel podem ser apagadas. Siga o descrito em “Emparelhar os Auscultadores” neste manual para repetir o emparelhamento.

Este dispositivo pode ser aplicado a outros aparelhos Bluetooth?

- Os auscultadores Xtreme Artica Bluetooth foram concebidos para serem emparelhados com telemóveis com Bluetooth. Além disso, é compatível com Bluetooth Versão 1.1, Versão 1.2 ou 2.0 e suporta operações noutros dispositivos de Bluetooth.
- Algumas funções, como “rejeitar chamada”, “radiante” ou “marcação por voz” só estão disponíveis quando suportadas pelo seu telemóvel. Por favor consulte o manual do telemóvel para mais informações.

MANUTENÇÃO DOS AUSCULTADORES

- Guarde o dispositivo depois de o desligar. Mantenha-o afastado de temperaturas extremas (acima de 45°C/113°F, incluindo luz directa do sol, ou -10°C/ 14°F), durante o armazenamento. Caso contrário poderá encurtar a vida útil da bateria de lítio e prejudicar o funcionamento.
- As elevadas temperaturas poderão, igualmente, prejudicar o desempenho do produto. Se o aparelho entrar em contacto com água ou outros líquidos, limpe as manchas de água no dispositivo.

PROTEJA A SUA AUDIÇÃO

Aviso

Os auscultadores têm capacidade para fornecer um volume muito elevado e tons agudos. A exposição a estes sons pode provocar danos permanentes à audição. O nível de volume pode diferir devido às configurações do seu telemóvel, às configurações de atendimento e volume e a factores ambientais. Antes de usar este dispositivo, por favor leia o guia de segurança adiante.

Guia de segurança

Realize os seguintes passos antes da utilização:

- Baixe o volume antes de usar os auscultadores. Depois ajuste lentamente o volume para um nível adequado com os auscultadores colocados.
- Durante a operação, mantenha o volume tão baixo quanto possível.
- Evite a utilização do dispositivo em zonas de muito ruído, dado que pode ter que aumentar o volume. Se tiver que aumentar o volume, controle a velocidade de ajuste do volume.

Outros

- Caso sinta algum desconforto ou batida nos seus ouvidos, pare a utilização dos auscultadores e procure assistência médica imediata.
- A exposição constante a um elevado volume pode fazer com que se adapte ao nível de volume. Isto pode resultar em danos permanentes de audição sem provocar desconforto.

Nota:

- É perigoso e ilegal (nalgumas jurisdições) usar os auscultadores enquanto conduz um automóvel, uma mota, um barco ou uma bicicleta. Familiarize-se com as leis e regulamentos locais. Se tiver que usar os auscultadores enquanto desempenha actividades que requeiram atenção, tenha cuidado. Neste caso, tire os auscultadores ou desligue-os para evitar distrações e, por conseguinte, a ocorrência de acidentes ou danos.
- Mantenha o dispositivo fora do alcance das crianças:
- Os produtos e os sacos plásticos para os acessórios não são brinquedos. O próprio saco e os pequenos acessórios no interior podem provocar asfixia. Não tente desmontar o dispositivo. Nenhuma das peças incluídas pode ser reparada ou substituída pelos utilizadores.
- Apenas os concessionários ou centros de assistência autorizados podem desmontar este produto. Para substituição de peças por qualquer razão, incluindo o normal desgaste, avaria ou danos contacte o seu vendedor.
- Mantenha o produto afastado de salpicos de água ou de outros líquidos.
- Não use os seus auscultadores em áreas com gases inflamáveis. Isto pode provocar incêndio.

GARANTIA

Garantia limitada. NGS garante a ausência de anomalias importantes no que diz respeito a materiais e fabrico de todos os produtos de hardware subministrados com este documento durante um período de (2) anos, (3) anos ou (5) anos (segundo o produto), a partir da data de aquisição do produto. A garantia limitada de NGS é intransfervel e protege exclusivamente o comprador original. Esta garantia não afecta os direitos de que dispõe o consumidor conforme o previsto na lei.

Indemnização. A responsabilidade total de NGS e a única indemnização a que o usuário terá direito em caso de incumprimento da garantia consistirá, a cargo de NGS, em: (a) a reparação ou substituição do hardware ou (b) o reembolso da respectiva quantia, sempre que o hardware seja devolvido ao ponto de venda, ou a qualquer outro lugar que NGS indique, juntamente com uma cópia do recibo de compra. Os produtos de hardware subministrados para substituir o produto original terão uma garantia equivalente ao período restante da garantia original. Estas disposições carecem de validade naqueles casos em que o hardware tenha resultado danificado como consequência de um acidente ou de uso indevido ou incorrecto do produto, ou a reparações, modificações ou montagens não autorizadas. Além do mais, no caso de dispositivos sem fios, estas disposições carecem de validade quando se utilizam pilhas distintas às recomendadas por NGS. No caso de que NGS o solicite, deverá comprovar a data de compra original do hardware através de um comprovante de compra datado ou de um recibo detalhado e datado.

Renúncia de garantia. As garantias detalhadas no presente acordo substituem todas as restantes garantias. NGS e os seus provedores rechaçam expressamente o resto de garantias, incluídas, mas sem limitar-se a, as garantias implícitas de comercialização e adequação para um uso específico, e a garantia de não infracção dos direitos de terceiros respeito ao hardware, software, documentação ou qualquer outro material subministrado por NGS ou pelos seus provedores, e qualquer garantia de não intromissão ou exactidão do conteúdo da informação. Nenhum distribuidor, agente nem empregado de NGS está autorizado a introduzir modificações, ampliações nem acréscimos à presente garantia. Dado que em algumas jurisdições não se permitem as limitações de duração de uma garantia, pode que as restrições expostas acima não sejam aplicáveis.

Limitação de responsabilidade. Em nenhum caso se poderá considerar NGS nem os seus provedores responsáveis por nenhum custo incorrido durante o abastecimento ou substituição de produtos ou serviços, nem pela perda de benefícios, informação nem dados, nem por nenhum outro dano especial, indirecto, resultante ou fortuito derivado em qualquer medida da venda, do uso ou da não disponibilidade de uso, de um produto ou serviço de NGS incluindo quando se haja notificado a NGS a possibilidade de tais danos. A responsabilidade total de NGS e dos seus provedores limitar-se-á, em todos os casos, à quantia real abonada pelos produtores ou serviços de NGS. Dado que em algumas jurisdições não se permitem as exclusões ou limitações de responsabilidade por danos resultantes de fortuitos, pode ser que as limitações expostas acima não sejam aplicáveis. Assim, a limitação anterior carecerá de validade no caso de lesões pessoais, nas que e na medida em que a lei vigente exija tal responsabilidade.

Procedimento de reclamação de garantia. As reclamações de garantia válidas que não se processem através do ponto de venda, assim como qualquer pergunta relativa a garantias, devem dirigir-se directamente a NGS. As direcções e números de telefone do serviço de atenção ao cliente de NGS aparecem na documentação anexa ao seu produto, e na página web www.ngs.eu.



Se a qualquer momento no futuro tiver que se desfazer deste produto, por favor note que: Os resíduos dos produtos eléctricos não deverão ser misturados juntamente com os resíduos domésticos. Por favor recicle onde seja possível.

Verifique junto da sua Autoridade Local ou comerciante informação acerca de reciclagem.

(Directiva sobre Resíduos de Equipamento Eléctrico e Electrónico)

LURBE GRUP S.A. DECLARA QUE ESTES AUSCULTADORES ESTÁ CONFORME COM OS REQUISITOS ESSENCIAIS E OUTRAS DISPOSIÇÕES DA DIRECTIVA 1999/5/CE.



WPROWADZENIE

Bluetooth jest nową technologią komunikacji bezprzewodowej na krótką odległość. Dowolne urządzenie zawierające funkcję Bluetooth, takie jak telefony komórkowe, PDA, PC, słuchawki, myszki, klawiatury, drukarki i inne aparaty mobilne mogą działać jako urządzenia bezprzewodowe. Technologia ta zaprojektowana jest zgodnie z normami globalnymi i opiera się o szerokość pasma ISM poświadczoną certyfikatem. Częstotliwość pasma mieści się od 2,4 GHz do 2,48 GHz i jest podzielona na 79 kanałów po 1600 razy do transmisji danych w odległości 10 metrów.

ZAWARTOŚĆ OPAKOWANIA

Headphone



CD manual



USB charging cable



Audio cable



Akcesoria podlegają zmianom mającym na celu usprawnienie funkcjonowania produktu bez uprzedniego powiadomienia. Obowiązuje zawartość opakowania oferowana w sklepie detalicznym.

SPECYFIKACJA PRODUKTU

Specyfikacja Bluetooth: funkcja V2.1+EDR z profilem do obsługi zdalnej.

Profil słuchawek oraz A2DP profil (Klasa II)

Czas gotowości: 300 godzin

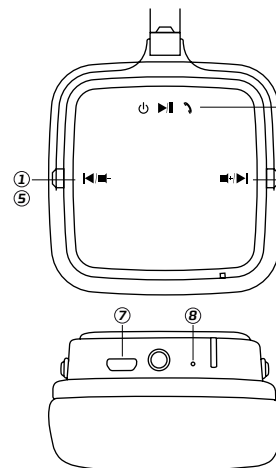
Czas rozmowy: 14 godzin

Czas odtwarzania muzyki: 8 godzin

Efektywna odległość: do 10 metrów

Certyfikaty: CE, FCC, ROHS, BQB

O XTREME ARTICA



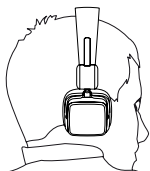
- 1 Głos +
- 2 Głos -
- 3 Graj / Stop / Dzwon / Koniec
- 4 Następne
- 5 Poprzednie
- 6 Wł./Wył./Para
- 7 Gniazdko przewodu słuchawki / Gniazdko ładowania
- 8 Mikrofon

ŁADOWANIE SŁUCHAWKI DOUSZNEJ



1. Wbudowany akumulator litowy.
2. Pierwsze ładowanie trwa 4 godziny.
3. Podłącz kabel ładowarki do łącznika ładowarki. Podczas ładowania świeci się czerwony wskaźnik. Pełne naładowanie akumulatora może zająć ok. 2 godzin.
4. Kiedy akumulator jest już w pełni naładowany, czerwona lampka wskaźnika wyłączy się. Całkowicie naładowana bateria może zapewnić do 14 godzin rozmowy oraz 8 godzin słuchania muzyki.

ZAKŁADANIE



WŁĄCZANIE LUB WYŁĄCZANIE

1. Gdy urządzenie jest wyłączone, naciśnij i przytrzymaj przycisk przez około 3 sekundy, aby je włączyć.
2. Gdy urządzenie jest włączone, naciśnij i przytrzymaj przycisk przez około 3 sekundy, aby je wyłączyć.
3. W pozycji off, funkcja Bluetooth jest wyłączona, ale można korzystać ze słuchawek podłączonych za pomocą kabla.


DOSTRAJANIE SŁUCHAWKI

Jeżeli Twoje słuchawki obsługują profil A2DP Bluetooth i posiadają funkcję odtwarzacza muzyki, możesz wykorzystać telefon do wykonywania i odbierania rozmów oraz do odtwarzania muzyki przez słuchawki.


1. Upewnij się, że urządzenie odtwarzające (telefon, tablet, etc.) i słuchawka są włączone.
2. Aktywuj funkcję Bluetooth na telefonie lub odtwarzaczu muzyki i ustaw ją na szukanie urządzeń z Bluetooth.
3. Wybierz słuchawki NGS ARTICA SUPRA z listy urządzeń wyświetlonych na telefonie lub odtwarzaczu.
4. Wprowadź hasło 0000.
5. Kiedy słuchawki są połączone z urządzeniem i gotowe do wykorzystania, niebieska lampka wskaźnika będzie migotała co 2 sekundy.

OBSŁUGA


Odbieranie rozmowy telefonicznej

Krótko naciśnij przycisk , aby odebrać nadchodzące połączenie.

Kończenie rozmowy

Krótko naciśnij przycisk , aby zakończyć rozmowę.

Wykonywanie połączenia

Kiedy chcesz wykonać połączenie z telefonu komórkowego, rozmowa zostanie automatycznie przeniesiona do słuchawki w zależności od ustawień telefonu. Jeżeli Twój telefon nie posiada tej funkcji, krótko naciśnij przycisk , aby odebrać nadchodzące połączenie.

Sterowanie głośnością

Przyciśnij i przytrzymaj przyciski „+” lub „-” służące do kontroli natężenia głosu, podczas rozmowy albo kiedy słuchasz muzyki.

SŁUCHANIE MUZYKI

Aby posłuchać muzyki, dostrój i podłącz słuchawki do urządzenia obsługującego profil A2DP Bluetooth. („Patrz „Dostrajanie słuchawki”). Aby odtworzyć muzykę, skorzystaj ze sterowania playback (odtwarzania) na podłączonym urządzeniu. Jeżeli odbierzesz telefon lub wykonasz połączenie podczas słuchania muzyki, muzyka zostanie przerwana do zakończenia rozmowy.

Funkcja	Opis
Odtwórz lub Pauza	Naciśnij przycisk wielofunkcyjny
Głośność muzyki	Przyciśnij i przytrzymaj przycisk „+” Zwiększenie głośności Przyciśnij i przytrzymaj przycisk „-” Zmniejszenie głośności
Poprzedni	Naciśnij przycisk „◀◀”
Następny	Naciśnij przycisk „▶▶”

SŁUCHAWKI PRZEWODOWE

W przypadku podłączenia kabla audio, Xtreme Artica mogą być używane jako normalne słuchawki, mogą być podłączone do urządzeń odtwarzających typu MP3 lub MP4.

Wbudowany mikrofon wtedy nie będzie działał.

Włącznik powinien być ustawiony w pozycji „wyłączony”, aby umożliwić korzystanie ze słuchawek podłączonych za pomocą kabla.

ROZWIĄZYWANIE PROBLEMÓW

Ciągły trzask

- Aby uzyskać idealną jakość dźwięku, nie zabieraj słuchawek zbyt daleko od telefonu komórkowego.

Nie słychać żadnego dźwięku

- Naciśnij przycisk „+” na słuchawce, aby zwiększyć głośność.
- Sprawdź czy słuchawka jest prawidłowo dostrajona do telefonu komórkowego.
- Sprawdź czy słuchawka jest podłączona do telefonu. Jeżeli słuchawka nie jest podłączona do telefonu poprzez opcję Bluetooth, wykonaj proces dostrajania jeszcze raz, aby ją podłączyć. Szczegóły znajdziesz w rozdziale pt. „Dostrajanie słuchawki” w niniejszej Instrukcji.

Brak podłączenia

- Ustawienia dostrajania pomiędzy słuchawką i telefonem komórkowym można usuwać. Jeszcze raz wykonaj polecenia z rozdziału pt. „Dostrajanie słuchawki” w niniejszej Instrukcji.

Czy to urządzenie może pracować z innymi urządzeniami z Bluetooth?

- Słuchawki Bluetooth Xtreme Artica są przeznaczone do działania razem z telefonami komórkowymi posiadającymi funkcję Bluetooth. Poza tym są kompatybilne z Wersją 1.1, 1.2 i 2.0 Bluetooth oraz współdziałają z innymi urządzeniami z Bluetooth.
- Pewne funkcje takiej jak „Odrzucenie rozmowy”, „Powtórzenie ostatnio wybranego numeru”, czy „Wybieranie głosowe” są dostępne tylko wtedy, gdy są oferowane przez Twój telefon komórkowy. Dalsze informacje o tym znajdziesz w instrukcji obsługi telefonu.

KONSERWACJA SŁUCHAWEK

- Przechowuj urządzenie po jego wyłączeniu. Chroń je przed ekstremalnymi temperaturami podczas przechowywania (ponad 45°C / 113°F, bezpośrednio wystawione na działanie promieni słonecznych lub w temp poniżej -10°C/14°F). W przeciwnym przypadku może to skrócić czas działania baterii i zaburzyć działanie.
- Wysokie temperatury również mogą uszkodzić urządzenie. Jeżeli urządzenie znajdzie się pod wodą lub w kontakcie z innymi płynami, należy zetrzeć wszelkie plamy z jego powierzchni.

OCHRONA SŁUCHU

Ostrzeżenie

Słuchawki mogą tworzyć wyjątkowo głośne i ostre dźwięki. Narażenie na takie dźwięki może spowodować trwałe uszkodzenie słuchu. Poziom głośności może być różny w ustawieniach telefonu, ustawieniach odbierania rozmów i głośności, a także może zależeć od czynników środowiskowych. Przed rozpoczęciem wykorzystywania tego urządzenia, zapoznaj się dokładnie z poniższymi wytycznymi dotyczącymi bezpieczeństwa.

Wytyczne dotyczące bezpieczeństwa

Przed uruchomieniem słuchawek, wykonaj następujące kroki:

- Zminimalizuj głośność przed nałożeniem słuchawek. Następnie powoli ustaw głośność na odpowiedni poziom.
- Podczas korzystania ze słuchawek, utrzymuj głośność na jak najniższym poziomie.
- Unikaj stosowania urządzenia w głośnym otoczeniu, ponieważ możesz wtedy zwiększać głośność. Jeżeli musisz ją zwiększyć, kontroluj szybkość dostosowywania jej poziomu.

Inne uwagi

- Jeżeli nie czujesz się dobrze lub słyszysz dudnienie w uszach, zaprzestań korzystania ze słuchawek i natychmiast zgłoś się do lekarza.
- Przedłużający się kontakt z wysoką głośnością dźwięku może spowodować dostosowanie się Twojego słuchu do głośniejszego poziomu. Może to spowodować stałe uszkodzenie słuchu bez wywołania dyskomfortu.

Uwaga:

- Niebezpieczne i nielegalne (w niektórych jurysdykcjach) jest korzystanie ze słuchawek podczas prowadzenia samochodu, motocykla, statku, czy roweru. Zapoznaj się z przepisami prawa lokalnego. Jeżeli musisz korzystać ze słuchawek podczas pracy lub czynności wymagających uwagi i koncentracji, bądź ostrożny. W takim przypadku zdejmij je lub wyłącz, aby uniknąć rozpraszania, a co za tym idzie - wypadków lub uszkodzenia ciała.
- Przechowuj urządzenie poza zasięgiem małych dzieci.
- Opakowanie i torba plastikowa na akcesoria nie są zabawkami. Sama torba i małe akcesoria mogą spowodować uduszenie. Nie próbuj sam rozkręcać urządzenia. Żadne części znajdujące się w środku nie mogą być wymienione ani naprawione przez użytkowników.
- Tylko upoważnieni dilerzy lub ośrodki napraw mogą rozkręcać to urządzenie. W przypadku zmiany jakichkolwiek części z dowolnej przyczyny, włącznie z normalnym zużyciem, uszkodzeniem lub zniszczeniem, skontaktuj się z dilerem.
- Zabezpieczaj produkt przed kroplami deszczu i innymi płynami.
- Nie korzystaj ze słuchawek w obszarach zawierających gazy palne. Może to spowodować pożar.

GWARANCJA

Gwarancja ograniczona. NGS gwarantuje brak ważnych anomalii jeśli chodzi o surowce i sposób produkcji wszystkich części urządzenia dostarczonych wraz z tym dokumentem w okresie (2) lat, (3) lat lub (5) lat (w zależności od produktu) od daty zakupu produktu. Ograniczona gwarancja firmy NGS jest nie przenośna i chroni wyłącznie pierwotnego kupującego. Gwarancja ta nie ma wpływu na prawa, którymi dysponuje konsument zgodnie z przewidzianymi w tym wypadku ustawami.

Odszkodowanie. Całkowita odpowiedzialność firmy NGS i jedyne odszkodowanie do jakiego użytkownik ma prawo w przypadkach objętych powyższą gwarancją obejmuje, ze strony firmy NGS: (a) reparację lub wymianę urządzenia, (b) zwrot zapłaconej za urządzenie kwoty, zawsze i gdy urządzenie zwrócone zostanie do oryginalnego punktu sprzedaży lub jakiegokolwiek innego miejsca, które wskaze firma NGS wraz z dołączoną kopią dokumentu zakupu. Produkty dostarczone w celu zastąpienia urządzenia pierwotnego będą wyposażone w okres gwarancji, równej pozostałemu okresowi gwarancji z urządzenia pierwotnego. Postanowienia te nie są ważne w przypadkach gdy urządzenie zostało uszkodzone w wyniku wypadku, niewłaściwego lub niepoprawnego użytkowania, reparacji, modyfikacji lub nieautoryzowanych prób montażu. Dodatkowo, w przypadku urządzeń bezprzewodowych, postanowienia te nie są ważne w przypadku użycia baterii innych niż rekomendowane przez firmę NGS. W przypadku gdy firma NGS tego zarządza, należy zademonstrować oryginalną datę zakupu urządzenia, mogącą znajdować się na dowodzie zakupu razem z datą lub na szczegółowym i również wyposażonym w datę rachunku.

Odmowa gwarancji. Gwarancje szczegółowe według powyższej gwarancji zastępują wszystkie pozostałe gwarancje. Firma NGS i jej dostawcy intencjonalnie odrzucają wszelkie inne dołączone gwarancje, bez ograniczenia się do gwarancji dotyczących się wynioskować odnośnie komercjalizacji i dopasowywania do specyficznego użytku oraz gwarancji odnośnie nie przekraczania praw osób trzecich jeśli chodzi o urządzenie, oprogramowanie, dokumentację czy jakikolwiek inny materiał dostarczony przez firmę NGS lub jej dostawców oraz jakiegokolwiek gwarancji o niezmiennianiu lub dokładności zawartości informacji. Żaden dystrybutor, agent lub pracownik firmy NGS nie posiada autoryzacji do wprowadzania modyfikacji, dodatków lub poszerzania istniejącej gwarancji. Jako, że niektóre jurysdykcje nie zezwalają na czasowe ograniczenie trwania gwarancji, możliwe, że niektóre wyżej wymienione ograniczenia nie mają zastosowania.

Ograniczenie odpowiedzialności. W żadnym wypadku nie można uznać firmy NGS ani żadnego z jej dostawców za odpowiedzialnych za jakiegokolwiek koszty powstałe podczas dostawy lub wymiany produktów lub usług, ani za utracenie korzyści, informacji lub danych ani za żadną inną szczególną stratę powstałą w sposób nagły, bezpośredni lub niebezpośredni ze sposobu sprzedaży, użytkowania lub braku możliwości użytkowania produktu lub usługi NGS, w tym kiedy poinformuje się firmę NGS o możliwości powstania tego typu strat. Całkowita odpowiedzialność firmy NGS i jej dostawców ograniczy się, w każdym przypadku, do całkowitej wartości realnej produktów lub usług firmy NGS. Jako, że w przypadku niektórych jurysdykcji nie zezwala się na ograniczenie lub zastrzeżenie odpowiedzialności za straty powstałe w sposób nagły lub bezpośredni, możliwe, że wymienione wyżej ograniczenia nie będą mogły mieć zastosowania. W ten sposób wcześniejsze ograniczenie nie będzie ważne w przypadku szkód osobowych, w których obowiązujące prawo zobowiązuje do odpowiedzialności w sposób, w jaki do tego zobowiązuje.

Sposób reklamacji gwarancji. Reklamacje ważnych gwarancji, które nie będą przeprowadzane poprzez punkt sprzedaży, tak samo jak jakiegokolwiek pytania odnoszące się do gwarancji, należy kierować bezpośrednio do firmy NGS. Adresy i numery telefonów biur obsługi klienta NGS znajdują się w dokumentach dołączonych do zakupionego produktu oraz na stronie internetowej www.ngs.eu.



Jeżeli w przyszłości zajdzie potrzeba utylizacji niniejszego produktu należy pamiętać, że:

Zużyte urządzenia elektryczne i elektroniczne nie mogą być wyrzucane wraz z innymi odpadami pochodzącymi z gospodarstwa domowego. Tego typu urządzenia należy przekazać do punktu składowania zużytych urządzeń elektrycznych i elektronicznych.

Informacje na temat punktów składowania można uzyskać od miejscowych władz i u sprzedawcy. (Dyrektywa WEEE w sprawie zużytego sprzętu elektrycznego i elektronicznego)

NINIEJSZY **LURBE GRUP S.A** O S WIADCZA, ŻE
SŁUCHAWKI JEST ZGODNY Z ZASADNICZYMI
WYMOGAMI ORAZ POZOSTALYMI STOSOWNYMI
POSTANOWIENIAMI DYREKTYWY 1999/5/EC



ΕΙΣΑΓΩΓΗ

Το Bluetooth είναι μια νέα τεχνολογία για την ασύρματη επικοινωνία σε μικρές αποστάσεις. Κάθε συσκευή με Bluetooth, όπως κινητά τηλέφωνα, PDA, PC, ακουστικά, ποντίκι, πληκτρολόγιο, πληκτρολόγιο, εκτυπωτές και άλλα εξαρτήματα κινητής μπορεί να λειτουργήσει ως ασύρματες συσκευές. Σχεδιασμός με τα παγκόσμια πρότυπα, η τεχνολογία Bluetooth συμμορφώνεται με το εύρος ζώνης σύνδεσης ISM διεθνώς πιστοποιημένο. Το εύρος ζώνης που εκτείνεται από 2,4 GHz και 2,48 GHz διαιρείται σε 79 κανάλια συχνοτήτων που παρέχουν έως και 1.600 φορές αναμετάδοση δεδομένων σε απόσταση 10 μέτρων.

ΠΙΝΑΚΑΣ ΠΕΡΙΕΧΟΜΕΝΩΝ

Ακουστικά



USB καλώδιο φόρτισης



Εγχειρίδιο για CD



Καλώδιο Ήχου



Τα εξαρτήματα υπόκεινται σε αλλαγές προς βελτίωση των επιδόσεων του προϊόντος χωρίς ειδοποίηση. Τα πραγματικά προϊόντα επικρατούν.

ΠΡΟΔΙΑΓΡΑΦΕΣ ΠΡΟΪΟΝΤΟΣ

Προδιαγραφή Bluetooth: Υποστήριξη V2.1 EDR με προφίλ Handsfree, προφίλ ακουστικών και προφίλ A2DP (Κατάταξη II)

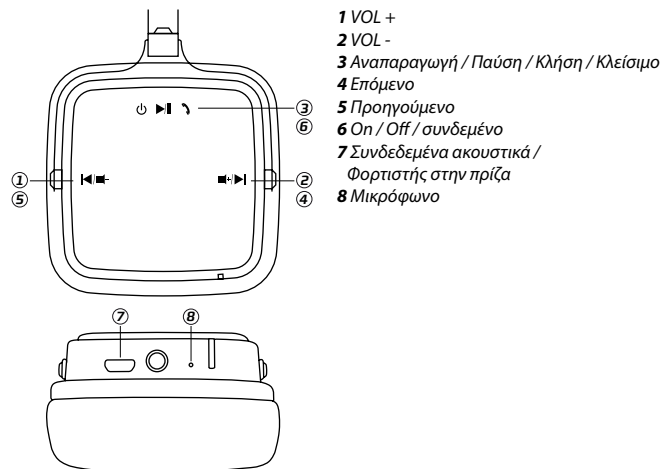
Χρόνος ομιλίας: 14 ώρες

Χρόνος αναπαραγωγής μουσικής: 8 ώρες

Αποτελεσματική απόσταση: έως 10 μέτρα

Πιστοποίηση: CE, FCC, ROHS, BQB

ΣΧΕΤΙΚΑ ΜΕ ΤΗΝ ARTICA SUPRA



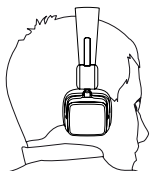
- 1 VOL +
- 2 VOL -
- 3 Αναπαραγωγή / Παύση / Κλήση / Κλείσιμο
- 4 Επόμενο
- 5 Προηγούμενο
- 6 On / Off / συνδεδεμένο
- 7 Συνδεδεμένα ακουστικά / Φορτιστής στην πρίζα
- 8 Μικρόφωνο

ΑΚΟΥΣΤΙΚΑ ΣΕ ΦΟΡΤΙΣΗ



1. Επαναφορτιζόμενη μπαταρία λιθίου περιλαμβάνεται
2. Η πρώτη φόρτιση πρέπει να διαρκέσει 4 ώρες.
3. Συνδέστε το καλώδιο του φορτιστή στην υποδοχή φόρτισης. Η κόκκινη ενδεικτική λυχνία είναι αναμμένη κατά τη φόρτιση. Η πλήρη φόρτιση της μπαταρίας μπορεί να διαρκέσει περίπου 2 ώρες.
4. Όταν η μπαταρία φορτιστεί πλήρως, η κόκκινη ενδεικτική λυχνία σβήνει. Η μπαταρία πλήρως φορτισμένη διαρκεί έως και 14 ώρες χρόνο ομιλίας έως και 8 ώρες χρόνο αναπαραγωγής μουσικής.

ΧΡΗΣΗ



ON / OFF

1. Όταν η συσκευή είναι απενεργοποιημένη, πατήστε και κρατήστε πατημένο το κουμπί για 3 δευτερόλεπτα για να το ενεργοποιήσετε.
2. Με τη συσκευή ενεργοποιημένη, πατήστε και κρατήστε πατημένο το κουμπί για 3 δευτερόλεπτα για να την απενεργοποιήσετε.
3. Στη θέση OFF, η λειτουργία Bluetooth θα είναι απενεργοποιημένη, αλλά μπορείτε να χρησιμοποιήσετε το κράνος με καλώδιο.

ΣΥΓΧΡΟΝΙΣΜΟΣ ΑΚΟΥΣΤΙΚΩΝ

Εάν το τηλέφωνό σας υποστηρίζει το προφίλ Bluetooth A2DP και διαθέτει λειτουργία αναπαραγωγής μουσικής, μπορείτε να χρησιμοποιήσετε το τηλέφωνό για να κάνετε ή να δέχετε κλήσεις και αναπαραγωγή μουσικής με ακουστικά.

1. Βεβαιωθείτε ότι η συσκευή αναπαραγωγής (τηλέφωνο, tablet, κλπ...) και το ακουστικό είναι ενεργοποιημένα.
2. Ενεργοποιήστε τη λειτουργία Bluetooth του τηλεφώνου σας ή την αναπαραγωγή μουσικής και ρυθμίστε την αναζήτηση για συσκευές Bluetooth.
3. Επιλέξτε το ακουστικό NGS ARTICA SUPRA από τη λίστα των συσκευών που βρέθηκαν στο τηλέφωνο ή τη συσκευή αναπαραγωγής μουσικής.
4. Εισάγετε τον κωδικό πρόσβασης 0000.
5. Όταν το ακουστικό είναι συνδεδεμένο στη συσκευή σας και είναι έτοιμο για χρήση, η μπλε ενδεικτική λυχνία αναβοσβήνει κάθε 2 δευτερόλεπτα.

ΛΕΙΤΟΥΡΓΙΑ

Λήψη κλήσης

Πιέστε απαλά το πλήκτρο Φ για να λάβετε μια εισερχόμενη κλήση.

Τερματισμός κλήσης

Πιέστε απαλά το πλήκτρο Φ για να τερματίσετε μια κλήση.

Πραγματοποιήστε μια κλήση

Όταν πραγματοποιείτε μια κλήση μέσω του κινητού σας τηλεφώνου, η κλήση θα περάσει αυτομάτως στο ακουστικό σας, ανάλογα με τις ρυθμίσεις του τηλεφώνου. Εάν το τηλέφωνό σας δεν υποστηρίζει αυτή τη λειτουργία, πιέστε απαλά το πλήκτρο Φ για να λάβετε μια εισερχόμενη κλήση.

Κουμπί έντασης

Πατήστε και κρατήστε πατημένο το "+" ή "-" για τον έλεγχο της έντασης κατά τη διάρκεια μιας κλήσης ή όταν ακούτε μουσική για να ρυθμίσετε την ένταση του ήχου.

ΑΚΟΥΣΤΕ ΜΟΥΣΙΚΗ

Για να ακούσετε μουσική, συνδέστε το ακουστικό με μια συσκευή που υποστηρίζει το προφίλ Bluetooth A2DP. (Ανατρέξτε στην ενότητα “Σύνδεση του ακουστικού”).
Για την αναπαραγωγή μουσικής, χρησιμοποιήστε τα στοιχεία ελέγχου αναπαραγωγής στη συνδεδεμένη συσκευή. Αν απαντήσετε ή πραγματοποιήσετε μια κλήση, όταν ακούτε μουσική, η μουσική θα σταματήσει μέχρι να ολοκληρωθεί η κλήση.

Λειτουργία

Αναπαραγωγή ή παύση

Ένταση μουσικής

Προηγούμενο

Επόμενο

Περιγραφή

Πατήστε το πλήκτρο “▶||”

Πατήστε και κρατήστε πατημένο το κουμπί “+” Αύξηση έντασης
Πατήστε και κρατήστε πατημένο το κουμπί “-” Μείωση έντασης

Πατήστε το πλήκτρο “◀◀”

Πατήστε το πλήκτρο “▶▶|”

ΑΚΟΥΣΤΙΚΑ ΣΥΝΔΕΜΕΝΑ

Όταν συνδεθεί με το καλώδιο ήχου, το ARCTIC SUPRA μπορεί να χρησιμοποιηθεί όπως ένα κανονικό ακουστικό, μπορείτε να συνδέσετε τις εγκαταστάσεις παραγωγής ήχου, όπως MP3 ή MP4. Το παρεχόμενο μικρόφωνο δεν λειτουργεί για την εν λόγω λειτουργία.

ΑΝΤΙΜΕΤΩΠΙΣΗ ΠΡΟΒΛΗΜΑΤΩΝ

Τρίξιμο θορύβου

- Για μια τέλεια ποιότητα ήχου, το ακουστικό δεν θα πρέπει να απέχει πολύ από το κινητό σας τηλέφωνο.

Δεν μπορείτε να ακούσετε ήχο

- Πατήστε το κουμπί Ένταση ήχου + στο ακουστικό για να αυξήσετε την ένταση.
- Βεβαιωθείτε ότι το ακουστικό έχει συνδεθεί σωστά με το κινητό τηλέφωνο.
- Βεβαιωθείτε ότι το ακουστικό είναι συνδεδεμένο με το κινητό τηλέφωνο. Εάν το ακουστικό δεν είναι συνδεδεμένο με το τηλέφωνο μέσω της δυνατότητας Bluetooth, ακολουθήστε τη διαδικασία σύνδεσης για να συνδεθείτε. Για λεπτομέρειες, ανατρέξτε στην ενότητα “Σύνδεση του ακουστικού” σε αυτό το εγχειρίδιο.

Δεν είναι δυνατή η σύνδεση

- Η διαμόρφωση σύνδεσης μεταξύ των ακουστικών και το κινητό σας τηλέφωνο μπορεί να διαγραφεί. Ακολουθήστε την ενότητα “Σύνδεση του ακουστικού” σε αυτό το εγχειρίδιο για να συνδεθείτε πάλι.

Μπορώ να συνδέσω αυτή τη συσκευή με άλλες συσκευές Bluetooth;

- Το Ακουστικό SUPRA ARTICA Bluetooth έχει σχεδιαστεί για να συνδεθεί με Bluetooth κινητά τηλέφωνα. Είναι επίσης συμβατό με την έκδοση Bluetooth 1.1, 1.2 ή 2.0 και υποστηρίζει τη λειτουργία των άλλων συσκευών Bluetooth.
- Χαρακτηριστικά όπως η «Απόρριψη κλήσης», «Κλήση και πάλι» ή «Φωνητική κλήση» είναι διαθέσιμα μόνο εάν είναι διαθέσιμα στο κινητό σας τηλέφωνο. Ελέγξτε το εγχειρίδιο του τηλεφώνου σας για περισσότερες πληροφορίες.

ΣΥΝΤΗΡΗΣΗ ΑΚΟΥΣΤΙΚΟΥ

- Κρατήστε τη συσκευή σας μετά από την απανεργοποίησή της. Κρατήστε το μακριά από ακραίες θερμοκρασίες (45 °C/113 °F ή περισσότερο, συμπεριλαμβανομένων άμεσο ηλιακό φως ή -10 °C/14 °F) κατά την αποθήκευση. Διαφορετικά, μπορεί να μειώσει τη διάρκεια ζωής της μπαταρίας και να βλάψει τη λειτουργία του.
- Οι υψηλές θερμοκρασίες μπορεί επίσης να βλάψουν την απόδοση του προϊόντος. Αν η συσκευή έρθει σε επαφή με νερό ή άλλο υγρό, στεγνώστε τη συσκευή.

ΠΡΟΣΤΑΣΙΑ ΓΙΑ ΤΑ ΑΥΤΙΑ ΣΑΣ

Προσοχή

Η συσκευή είναι ικανή να παρέχει εξαιρετικά υψηλή ένταση και πρίμα ήχους. Η έκθεση σε τέτοιους ήχους μπορεί να προκαλέσει προβλήματα ακοής. Το επίπεδο της έντασης μπορεί να διαφέρουν οφείλεται σε παράγοντες όπως η διαμόρφωση των ρυθμίσεων του τηλεφώνου σας και η ανταπόκριση της επιστροφής της έντασης και του περιβάλλοντος. Πριν από τη χρήση αυτής της συσκευής, διαβάστε τον οδηγό ασφαλείας παρακάτω.

Οδηγός για την Ασφάλεια

Ακολουθήστε τα παρακάτω βήματα πριν το χρησιμοποιήσετε:

- Αυξήστε την ένταση στο ελάχιστο πριν χρησιμοποιήσετε το ακουστικό. Στη συνέχεια, σιγά-σιγά ρυθμίστε την ένταση του ήχου σε ένα κατάλληλο επίπεδο για να το φοράτε.
- Κατά τη λειτουργία, διατηρείστε την ένταση όσο το δυνατόν χαμηλότερα.
- Αποφεύγετε να χρησιμοποιείτε τη συσκευή σε ένα θορυβώδες περιβάλλον, δεδομένου ότι θα πρέπει να αυξήσετε την ένταση. Αν χρειαστεί να αυξήσετε την ένταση, ελέγξτε την ταχύτητα της αύξησής της.

Άλλα

- Αν αισθάνεστε άβολα ή βουίζουν τα αυτιά σας, σταματήστε να χρησιμοποιείτε το ακουστικό και ζητήστε αμέσως ιατρική βοήθεια.
- Η συνεχής έκθεση σε ήχους υψηλής έντασης μπορεί να σας κάνει να προσαρμοστείτε στο επίπεδο της έντασης. Αυτό μπορεί να οδηγήσει σε απώλεια της ακοής χωρίς να προκαλεί δυσφορία.

Προσοχή:

- Είναι επικίνδυνο και παράνομο (σε ορισμένες χώρες) να χρησιμοποιείτε ακουστικά όταν οδηγείτε ένα αυτοκίνητο, μια μοτοσικλέτα, ένα σκάφος ή ένα ποδήλατο.
- Εξοικειωθείτε με τους τοπικούς νόμους και κανονισμούς. Εάν πρέπει να χρησιμοποιήσετε το ακουστικό όταν εργάζεστε σε εργασίες που απαιτούν προσοχή, προσέξτε. Σε αυτή την περίπτωση, αφαιρέστε το ακουστικό ή να το απενεργοποιήσετε για να μην αποσπάται η προσοχή και, συνεπώς, η εμφάνιση των ατυχημάτων ή ζημιών.
- Κρατήστε τη συσκευή σας μακριά από μικρά παιδιά:
- Τα προϊόντα συσκευασίας και οι πλαστικές σακούλες για τα εξαρτήματα δεν είναι παιχνίδια. Η ίδια η τσάντα και τα μικρά εξαρτήματα μπορεί να οδηγήσουν σε ασφυξία. Μην επιχειρήσετε να αποσυναρμολογήσετε τη συσκευή. Κανένα από τα ενσωματωμένο εξαρτήματα δεν μπορούν να αντικατασταθούν ή να επαναποθετηθούν από τους χρήστες.

Μόνο εξουσιοδοτημένοι διανομείς ή κέντρα εξυπηρέτησης μπορούν να αποσυναρμολογήσουν αυτό το προϊόν. Για οποιοδήποτε αλλαγές σε οποιοδήποτε μέρος για οποιοδήποτε λόγο, συμπεριλαμβανομένης της κανονικής χρήσης, σπασιμάτος ή φθοράς, επικοινωνήστε με τον αντιπρόσωπό σας.

- Κρατήστε το μακριά από τη βροχή και άλλα υγρά.
- Μην χρησιμοποιείτε τη συσκευή σε περιοχές όπου υπάρχουν εύφλεκτα αέρια. Θα μπορούσε να προκαλέσει πυρκαγιά.

GARANTÍA

Περιορισμένη Εγγύηση. NGS εγγυώνται την απουσία σημαντικών ελαττωμάτων σε σχέση με τα υλικά και την κατασκευή όλων των προϊόντων hardware που συνοδεύουν την παρούσα τεκμηρίωση για χρονικό διάστημα δύο (2) ετών, (3) ετών ή (5) έτη (ανάλογα με το προϊόν), από από την ημερομηνία αγοράς. Η περιορισμένη εγγύηση της NGS είναι μεταβιβάσιμη και περιορίζεται στον αρχικό αγοραστή. Η παρούσα εγγύηση δεν θίγει τα δικαιώματα που έχει ο καταναλωτής σύμφωνα με τις διατάξεις του παρόντος νόμου.

Αποζημίωση. Η συνολική ευθύνη της NGS και η αποκλειστική σας αποζημίωση για την οποία ο χρήστης έχει το δικαίωμα, σε περίπτωση παραβίασης της εγγύησης, πρέπει να είναι, κατά την κρίση της NGS, σε: (Α) θα επισκευάσει ή να αντικαταστήσει το υλικό, ή (Β) θα επιστρέψει το καταβληθέν τίμημα, υπό την προϋπόθεση ότι το υλικό επιστρέφει στο σημείο αγοράς ή σε άλλο μέρος όπως NGS μπορεί να κατευθύνει, με ένα αντίγραφο της απόδειξης αγοράς. Το προϊόν hardware για να αντικαταστήσει το αρχικό προϊόν θα καλύπτεται από εγγύηση για το υπόλοιπο της αρχικής εγγύησης. Αυτές οι θεραπείες είναι άκυρες στις περιπτώσεις όπου το υλικό έχει υποστεί ζημιά ως αποτέλεσμα ενός ατυχήματος ή κακής χρήσης ή κατάχρησης του προϊόντος ή επισκευές τροποποιήσεις ή μη εξουσιοδοτημένες συνδεύσεις. Επιπλέον, στην περίπτωση των ασύρματων συσκευών, αυτά τα διορθωτικά μέτρα είναι άκυρα, αν χρησιμοποιείτε άλλες μπαταρίες εκτός από εκείνες που συνιστώνται από NGS. Εάν το NGS το απαιτεί, πρέπει να αποδεκνύν την ημερομηνία της αρχικής αγοράς του υλικού με απόδειξη αγοράς ή χρονολογημένη αναλυτική απόδειξη.

Αποποίηση Εγγύησης. Λεπτομερείς εγγυήσεις στην παρούσα συμφωνία αντικαθιστούν όλες τις άλλες εγγυήσεις. NGS και οι προμηθευτές της αποποιούνται ρητώς όλες τις άλλες εγγυήσεις, συμπεριλαμβανομένων, αλλά δεν περιορίζονται σε αυτά, των σωτηριών εγγυήσεων εμπορευσιμότητας και καταλληλότητας για ένα συγκεκριμένο σκοπό και εγγύηση της μη παραβίασης των δικαιωμάτων τρίτων σε σχέση με hardware, λογισμικό, τις τεκμηρίωσης ή άλλα υλικά που παρέχονται από NGS ή τους προμηθευτές της, καθώς και κάθε εγγύηση της μη παρέμβασης ή την ακρίβεια του περιεχομένου των πληροφοριών. Κανένας αντιπρόσωπος, πράκτορας ή υπάλληλος της NGS δεν είναι εξουσιοδοτημένος να κάνει μετατροπές, επισκευές ή προσθήκες στην παρούσα εγγύηση. Επειδή ορισμένες δικαιοδοσίες δεν επιτρέπουν περιορισμούς στο χρόνο διάρκειας μιας εννοούμενης εγγύησης, ο ανωτέρω περιορισμός μπορεί να μην ισχύει.

Περιορισμός Ευθύνης. Σε καμία περίπτωση η NGS ή οι προμηθευτές της δεν ευθύνονται για οποιδήποτε κόστος που συνεπάγεται η προμήθεια των υποκατάστατων προϊόντων ή υπηρεσιών, ή για την απώλεια των κερδών, πληροφορίες ή στοιχεία, ή για οποιοδήποτε άλλη ειδική, έμμεση, επακόλουθη ή τυχαία συνιστώσα που προκύπτει με οποιονδήποτε τρόπο από την πώληση, τη χρήση ή μη διαθεσιμότητας της χρήσης ενός NGS προϊόντος ή της υπηρεσίας, ακόμη και όταν NGS έχει κοινοποιήσει την πιθανότητα τέτοιων ζημιών. Η συνολική ευθύνη της NGS και των προμηθευτών της θα πρέπει να περιορίζεται, σε όλες τις περιπτώσεις, τα πραγματικά χρήματα που καταβάλλονται από τους παραγωγούς ή NGS υπηρεσιών. Επειδή ορισμένες δικαιοδοσίες δεν επιτρέπουν την εξάλειψη ή τον περιορισμό της ευθύνης για επακόλουθες ή συμπτωματικές ζημιές, μπορεί ο παραπάνω περιορισμός να μην ισχύει. Έτσι, ο παραπάνω περιορισμός μπορεί να μην ισχύει στην περίπτωση σωματικής βλάβης, όπου και στο βαθμό που η ισχύουσα νομοθεσία προβλέπει τέτοια ευθύνη.

Εγγύηση Διαδικασίας Αξίωσης. Ισχύει εγγύηση απαίτησης που δεν υποβάλλεται σε επεξεργασία από το σημείο πώλησης, καθώς και οποιαδήποτε εγγύηση σχετικές ερωτήσεις πρέπει να απευθύνονται σε NGS. Διευθύνσεις και αριθμοί τηλεφώνου για NGS εξυπηρέτησης πελατών στην τεκμηρίωση που συνοδεύει το προϊόν σας και στην ιστοσελίδα www.ngs.eu.



Αν στο μέλλον παραιτεί η ανάγκη απόρριψης του προϊόντος, λάβετε υπόψη:

Πως τα απόβλητα ηλεκτρονικών προϊόντων δεν επιτρέπεται να απορρίπτονται μαζί με τα οικιακά απορρίμματα. Αντικυκλώστε το στις διαθέσιμες εγκαταστάσεις.

Αποταθείτε στις αρμόδιες Τοπικές Αρχές ή στον εμπορικό αντιπρόσωπο για πληροφορίες σχετικά με την ανακύκλωση.

(Οδηγία περί απόρριψης Ηλεκτρονικών και Ηλεκτρικών Συσκευών)

ΔΙΑ ΤΟΥ ΠΑΡΟΝΤΟΣ Η **LURBE GRUP S.A.** ΔΕΛΦΩΝΕΙ ΠΙΣΤΙΣ ΤΟ **ΑΚΟΥΣΤΙΚΟ** ΠΛΗΡΟΤΙΣ ΣΤΟΙΧΕΙΩΔΕΙΣ ΠΡΟΔΙΑΓΡΑΦΕΣ ΚΑΙ ΤΗΡΕΙ ΚΑΘΕ ΑΛΛΗ ΔΙΑΤΑΞΗ ΠΟΥ ΤΙΘΕΤΑΙ ΣΕ ΕΦΑΡΜΟΓΗ Η ΟΡΙΖΕΤΑΙ ΑΠΟ ΤΗΝ ΟΔΗΓΙΑ 1999/5/ΕΚ.





TECHNICAL SUPPORT: WWW.NGS.EU/SUPPORT

WWW.NGS.EU

WWW.NGSTECHNOLOGY.COM